

PROJEKT

UCHWAŁA Nr XXV/.../17 RADY GMINY CIECHANÓW z dnia 31 marca 2017 r.

w sprawie zmian w Wieloletniej Prognozie Finansowej Gminy Ciechanów.

Na podstawie art. 232 ustawy z dnia 27 sierpnia 2009 r. o finansach publicznych (Dz. U. z 2016 r. poz.1870,1984 i 2260) uchwała się, co następuje:

§ 1.

1. Dokonuje się zmian w Wieloletniej Prognozie Finansowej Gminy Ciechanów na lata 2017 - 2025, zgodnie z załącznikiem nr 1 do uchwały.
2. Wieloletnia Prognoza Finansowa Gminy Ciechanów otrzymuje brzmienie określone w załączniku nr 2 do uchwały.
3. Do Wieloletniej Prognozy Finansowej dołącza się objaśnienia przyjętych wartości.

§ 2.


1. Dokonuje się zmian w wykazie przedsięwzięć do WPF Gminy Ciechanów, zgodnie z załącznikiem nr 3 do uchwały.
2. Wykaz przedsięwzięć do WPF Gminy Ciechanów po zmianach określa załącznik nr 4 do uchwały.

§ 3.

Uchwała wchodzi w życie z dniem podjęcia.

Przewodniczący Rady Gminy

Eugeniusz Olszewski



Zmiany Wieloletniej Prognozy Finansowej Gminy Ciechanów

Wyszczególnienie	Dochody ogółem	z tego:										w tym:			
		1.1	1.1.1			1.1.2		1.1.3	w tym:	1.1.4		1.1.5	1.2	1.2.1	1.2.2
			1.1.1.1	1.1.1.2	1.1.1.3	1.1.1.3.1	podatki i opłaty	z podatku od nieruchomości	z subwencji ogólnej	z tytułu dotacji i środków przeznaczonych na cele bieżące	Dochody majątkowe	ze sprzedaży majątku			
LP	1	1.1	1.1.1	1.1.2	1.1.3	1.1.3.1	1.1.4	1.1.5	1.2	1.2.1	1.2.2				
Formula	[1.1]H1-2]														
Wykonanie 2014	0,00	0,00	0,00	0,00	0,00	0,00	0,00	0,00	0,00	0,00	0,00	0,00	0,00	0,00	
Wykonanie 2015	0,00	0,00	0,00	0,00	0,00	0,00	0,00	0,00	0,00	0,00	0,00	0,00	0,00	0,00	
Plan 3 kw. 2016	0,00	0,00	0,00	0,00	0,00	0,00	0,00	0,00	0,00	0,00	0,00	0,00	0,00	0,00	
Wykonanie 2016	216 521,34	216 521,34	6 063,00	142 896,02	298 583,43	7 484,28	-125 726,91	594,84	0,00	0,00	0,00	0,00	0,00	0,00	
2017	27 978 068,20	27 883 068,20	5 163 066,00	800 000,00	8 895 742,00	6 490 000,00	4 152 223,00	8 059 615,20	0,00	0,00	0,00	95 000,00	0,00	0,00	
	268 422,00	268 422,00	-2 159,00	0,00	118 757,00	0,00	172 512,00	0,00	0,00	0,00	0,00	0,00	0,00	0,00	
	27 709 646,20	27 614 646,20	5 165 225,00	800 000,00	8 776 985,00	6 490 000,00	3 979 711,00	8 059 615,20	0,00	0,00	0,00	95 000,00	0,00	0,00	
2018	28 036 538,00	28 036 538,00	5 300 000,00	804 000,00	8 748 525,00	6 415 800,00	3 959 700,00	8 220 800,00	0,00	0,00	0,00	0,00	0,00	0,00	
	0,00	0,00	0,00	804 000,00	8 748 525,00	6 415 800,00	3 959 700,00	8 220 800,00	0,00	0,00	0,00	0,00	0,00	0,00	
	28 036 538,00	28 036 538,00	5 300 000,00	804 000,00	8 748 525,00	6 415 800,00	3 959 700,00	8 220 800,00	0,00	0,00	0,00	0,00	0,00	0,00	
2019	28 589 269,00	28 589 269,00	5 406 000,00	810 000,00	8 923 500,00	6 544 100,00	4 015 200,00	8 385 200,00	0,00	0,00	0,00	0,00	0,00	0,00	
	0,00	0,00	0,00	0,00	8 923 500,00	6 544 100,00	4 015 200,00	8 385 200,00	0,00	0,00	0,00	0,00	0,00	0,00	
	28 589 269,00	28 589 269,00	5 406 000,00	810 000,00	8 923 500,00	6 544 100,00	4 015 200,00	8 385 200,00	0,00	0,00	0,00	0,00	0,00	0,00	
2020	29 153 054,00	29 153 054,00	5 514 120,00	820 000,00	9 100 900,00	6 674 982,00	4 081 050,00	8 552 900,00	0,00	0,00	0,00	0,00	0,00	0,00	
	0,00	0,00	0,00	0,00	9 100 900,00	6 674 982,00	4 081 050,00	8 552 900,00	0,00	0,00	0,00	0,00	0,00	0,00	
	29 153 054,00	29 153 054,00	5 514 120,00	820 000,00	9 100 900,00	6 674 982,00	4 081 050,00	8 552 900,00	0,00	0,00	0,00	0,00	0,00	0,00	
2021	29 728 115,00	29 728 115,00	5 624 402,00	830 000,00	9 282 900,00	6 808 500,00	4 150 000,00	8 723 900,00	0,00	0,00	0,00	0,00	0,00	0,00	
	0,00	0,00	0,00	0,00	9 282 900,00	6 808 500,00	4 150 000,00	8 723 900,00	0,00	0,00	0,00	0,00	0,00	0,00	
	29 728 115,00	29 728 115,00	5 624 402,00	830 000,00	9 282 900,00	6 808 500,00	4 150 000,00	8 723 900,00	0,00	0,00	0,00	0,00	0,00	0,00	

Wyszczególnienie	Dochody ogółem	z tego:															
		w tym:															
		Dochody bieżące		dochody z tytułu udziału we wpływach z podatku dochodowego od osób fizycznych		dochody z tytułu udziału we wpływach z podatku dochodowego od osób prawnych		podatki i opłaty		z tytułu dotacji i środków przeznaczonych na cele bieżące		Dochody majątkowe		ze sprzedaży majątku		z tytułu dotacji i środków przeznaczonych na inwestycje	
1.1	1.1.1	1.1.2	1.1.3	1.1.3.1	1.1.4	1.1.5	1.2	1.2.1	1.2.2								
Lp	1																
Formuła	(1.1)+(1.2)																
2022	a	30 314 677,00	5 736 890,00	840 000,00	9 468 600,00	6 944 700,00	4 220 000,00	8 898 400,00	0,00	0,00	0,00	0,00	0,00	0,00	0,00	0,00	0,00
	b	0,00	0,00	0,00	0,00	0,00	0,00	0,00	0,00	0,00	0,00	0,00	0,00	0,00	0,00	0,00	0,00
	c	30 314 677,00	5 736 890,00	840 000,00	9 468 600,00	6 944 700,00	4 220 000,00	8 898 400,00	0,00	0,00	0,00	0,00	0,00	0,00	0,00	0,00	0,00
2023	a	30 912 970,00	5 851 630,00	850 000,00	9 657 900,00	7 083 600,00	4 280 000,00	9 076 400,00	0,00	0,00	0,00	0,00	0,00	0,00	0,00	0,00	0,00
	b	0,00	0,00	0,00	0,00	0,00	0,00	0,00	0,00	0,00	0,00	0,00	0,00	0,00	0,00	0,00	0,00
	c	30 912 970,00	5 851 630,00	850 000,00	9 657 900,00	7 083 600,00	4 280 000,00	9 076 400,00	0,00	0,00	0,00	0,00	0,00	0,00	0,00	0,00	0,00
2024	a	31 523 229,00	5 968 700,00	860 000,00	9 851 100,00	7 225 300,00	4 320 000,00	9 257 900,00	0,00	0,00	0,00	0,00	0,00	0,00	0,00	0,00	0,00
	b	0,00	0,00	0,00	0,00	0,00	0,00	0,00	0,00	0,00	0,00	0,00	0,00	0,00	0,00	0,00	0,00
	c	31 523 229,00	5 968 700,00	860 000,00	9 851 100,00	7 225 300,00	4 320 000,00	9 257 900,00	0,00	0,00	0,00	0,00	0,00	0,00	0,00	0,00	0,00
2025	a	32 145 695,00	6 088 000,00	870 000,00	10 050 000,00	7 370 000,00	4 400 000,00	9 443 000,00	0,00	0,00	0,00	0,00	0,00	0,00	0,00	0,00	0,00
	b	0,00	0,00	0,00	0,00	0,00	0,00	0,00	0,00	0,00	0,00	0,00	0,00	0,00	0,00	0,00	0,00
	c	32 145 695,00	6 088 000,00	870 000,00	10 050 000,00	7 370 000,00	4 400 000,00	9 443 000,00	0,00	0,00	0,00	0,00	0,00	0,00	0,00	0,00	0,00

1) Wzór może być stosowany także w układzie pionowym, w którym poszczególne pozycje są przedstawione w kolumnach, a lata w wierszach.
2) Zgodnie z art. 227 ustawy z dnia 27 sierpnia 2009 r. o finansach publicznych (Dz. U. z 2013 r. poz. 885 z póź. zm.) zwaną dalej „ustawą”, wieloletnia prognoza finansowa obejmuje okres roku budżetowego oraz co najmniej trzech kolejnych lat.
W sytuacji dłuższego okresu prognozowania finansowego wzór stosuje się także dla lat wykraczających poza minimalny (4 letni) okres prognozy, wynikający z art. 227 ustawy.
3) W pozycji wykazuje się kwoty wszystkich podatków i opłat pobieranych przez jednostki samorządu terytorialnego, a nie tylko podatków i opłat lokalnych.

Lp	Wydatki ogółem	Wydatki bieżące	z tytułu poręczeń i gwarancji	w tym:				Wydatki majątkowe		
				gwarancje i poręczenia podlegające spłacie zobowiązań, o którym mowa w art. 243 ustawy	na spłatę przyjętych zobowiązań o charakterze podatkowym, w tym świadczeń o charakterze majątkowym	wydatki na obsługę długu	odsetki i dyskonta określone w art. 243 ust. 1 ustawy		w tym:	
									odsetki i dyskonta podlegające wyłączeniu z limitu spłaty zobowiązań, o którym mowa w art. 243 ustawy, w terminie nie dłuższym niż 90 dni po zakończeniu programu, projektu lub zadania i otrzymaniu refundacji z tych środków (bez odsetek i dyskonta od zobowiązań na wkład krajowy)	odsetki i dyskonta podlegające wyłączeniu z limitu spłaty zobowiązań, o którym mowa w art. 243 ustawy, z tytułu zobowiązań zadaniowych na wkład krajowy
2.1	2.1.1	2.1.2	2.1.3	2.1.3.1	2.1.3.1.1	2.1.3.1.2	2.2			
Formuła	{2.1} + {2.2}									
2025	a 30 995 695,00 b 125 000,00 c 30 870 695,00	26 374 695,00 0,00 26 374 695,00	0,00 0,00 0,00	0,00 0,00 0,00	x x x	85 000,00 0,00 85 000,00	85 000,00 0,00 85 000,00	0,00 0,00 0,00	4 621 000,00 125 000,00 4 496 000,00	

4) W pozycji wykazuje się kwoty dla lat budżetowych 2013-2018.

Wyszczególnienie	Wynik budżetu	Przychody budżetu	z tego:						w tym:
			4.1	4.1.1	4.2	4.2.1	4.3	4.4	
3	4	4.1	4.1.1	4.2	4.2.1	4.3	4.4	4.4.1	
Formula	[1]-[2]	[4.1] + [4.2] + [4.3] + [4.4]							
Wykonanie 2014	0,00	0,00	0,00	0,00	0,00	0,00	0,00	0,00	
Wykonanie 2015	0,00	0,00	0,00	0,00	0,00	0,00	0,00	0,00	
Plan 3 kw. 2016	0,00	0,00	0,00	0,00	0,00	0,00	0,00	0,00	
Wykonanie 2016	216 521,34	134,39	0,00	134,39	0,00	0,00	0,00	0,00	
a	-9 450 000,00	10 745 000,00	0,00	3 140 000,00	1 845 000,00	7 605 000,00	7 605 000,00	0,00	
b	-2 145 000,00	2 145 000,00	0,00	3 140 000,00	1 845 000,00	-995 000,00	300 000,00	0,00	
c	-7 305 000,00	8 600 000,00	0,00	0,00	0,00	8 600 000,00	7 305 000,00	0,00	
a	1 375 000,00	0,00	0,00	0,00	0,00	0,00	0,00	0,00	
b	-125 000,00	0,00	0,00	0,00	0,00	0,00	0,00	0,00	
c	1 500 000,00	0,00	0,00	0,00	0,00	0,00	0,00	0,00	
a	1 380 000,00	0,00	0,00	0,00	0,00	0,00	0,00	0,00	
b	-120 000,00	0,00	0,00	0,00	0,00	0,00	0,00	0,00	
c	1 500 000,00	0,00	0,00	0,00	0,00	0,00	0,00	0,00	
a	1 255 000,00	0,00	0,00	0,00	0,00	0,00	0,00	0,00	
b	-125 000,00	0,00	0,00	0,00	0,00	0,00	0,00	0,00	
c	1 380 000,00	0,00	0,00	0,00	0,00	0,00	0,00	0,00	
a	1 150 000,00	0,00	0,00	0,00	0,00	0,00	0,00	0,00	
b	-125 000,00	0,00	0,00	0,00	0,00	0,00	0,00	0,00	
c	1 275 000,00	0,00	0,00	0,00	0,00	0,00	0,00	0,00	
a	1 150 000,00	0,00	0,00	0,00	0,00	0,00	0,00	0,00	
b	-125 000,00	0,00	0,00	0,00	0,00	0,00	0,00	0,00	
c	1 275 000,00	0,00	0,00	0,00	0,00	0,00	0,00	0,00	
a	1 150 000,00	0,00	0,00	0,00	0,00	0,00	0,00	0,00	
b	-125 000,00	0,00	0,00	0,00	0,00	0,00	0,00	0,00	
c	1 275 000,00	0,00	0,00	0,00	0,00	0,00	0,00	0,00	
a	1 150 000,00	0,00	0,00	0,00	0,00	0,00	0,00	0,00	
b	-125 000,00	0,00	0,00	0,00	0,00	0,00	0,00	0,00	
c	1 275 000,00	0,00	0,00	0,00	0,00	0,00	0,00	0,00	
a	1 150 000,00	0,00	0,00	0,00	0,00	0,00	0,00	0,00	
b	-125 000,00	0,00	0,00	0,00	0,00	0,00	0,00	0,00	
c	1 275 000,00	0,00	0,00	0,00	0,00	0,00	0,00	0,00	

5) W pozycji wykazuje się w szczególności kwoty przychodów z tytułu prywatyzacji majątku oraz spłaty pożyczek udzielonych ze środków jednostki.

Lp	5	5.1	Z tego: w tym:			5.2	
			5.1.1 [5.1.1.1] + [5.1.1.2] + [5.1.1.3]	5.1.1.1	5.1.1.2		5.1.1.3
Formuła	[5.1] + [5.2]	5.1	5.1.1 [5.1.1.1] + [5.1.1.2] + [5.1.1.3]	5.1.1.1	5.1.1.2	5.1.1.3	5.2
Wykonanie 2014	0,00	0,00	0,00	0,00	0,00	0,00	0,00
Wykonanie 2015	0,00	0,00	0,00	0,00	0,00	0,00	0,00
Plan 3 kw. 2016	0,00	0,00	0,00	0,00	0,00	0,00	0,00
Wykonanie 2016	0,00	0,00	0,00	0,00	0,00	0,00	0,00
2017	a	1 295 000,00	1 295 000,00	0,00	0,00	0,00	0,00
	b	0,00	0,00	0,00	0,00	0,00	0,00
	c	1 295 000,00	1 295 000,00	0,00	0,00	0,00	0,00
2018	a	1 375 000,00	1 375 000,00	0,00	0,00	0,00	0,00
	b	-125 000,00	-125 000,00	0,00	0,00	0,00	0,00
	c	1 500 000,00	1 500 000,00	0,00	0,00	0,00	0,00
2019	a	1 380 000,00	1 380 000,00	0,00	0,00	0,00	0,00
	b	-120 000,00	-120 000,00	0,00	0,00	0,00	0,00
	c	1 500 000,00	1 500 000,00	0,00	0,00	0,00	0,00
2020	a	1 255 000,00	1 255 000,00	0,00	0,00	0,00	0,00
	b	-125 000,00	-125 000,00	0,00	0,00	0,00	0,00
	c	1 380 000,00	1 380 000,00	0,00	0,00	0,00	0,00
2021	a	1 150 000,00	1 150 000,00	0,00	0,00	0,00	0,00
	b	-125 000,00	-125 000,00	0,00	0,00	0,00	0,00
	c	1 275 000,00	1 275 000,00	0,00	0,00	0,00	0,00
2022	a	1 150 000,00	1 150 000,00	0,00	0,00	0,00	0,00
	b	-125 000,00	-125 000,00	0,00	0,00	0,00	0,00
	c	1 275 000,00	1 275 000,00	0,00	0,00	0,00	0,00
2023	a	1 150 000,00	1 150 000,00	0,00	0,00	0,00	0,00
	b	-125 000,00	-125 000,00	0,00	0,00	0,00	0,00
	c	1 275 000,00	1 275 000,00	0,00	0,00	0,00	0,00
2024	a	1 150 000,00	1 150 000,00	0,00	0,00	0,00	0,00
	b	-125 000,00	-125 000,00	0,00	0,00	0,00	0,00
	c	1 275 000,00	1 275 000,00	0,00	0,00	0,00	0,00
2025	a	1 150 000,00	1 150 000,00	0,00	0,00	0,00	0,00
	b	-125 000,00	-125 000,00	0,00	0,00	0,00	0,00
	c	1 275 000,00	1 275 000,00	0,00	0,00	0,00	0,00

6) W pozycji wykazuje się w szczególności wyłączenia wynikające z art. 36 ustawy z dnia 7 grudnia 2012 r. o zmianie niektórych ustaw w związku z realizacją ustawy budżetowej (Dz.U. poz. 1456 oraz z 2013 r. poz. 1199) oraz kwoty wykupu obligacji przychodowych.

Wyszczególnienie	Kwota długu	Kwota zobowiązań wynikających z przejęcia przez jednostkę samorządu terytorialnego zobowiązań po likwidowanych i przekształcanych jednostkach zaliczanych do sektora finansów publicznych	Relacja zrównoważenia wydatków bieżących, o której mowa w art. 242 ustawy	
			8.1	8.2
LP	6	7	(1.1) - [2.1]	(1.1) + (4.1) + (4.2) - (8.1) - (2.1.2b)
Formuła				
Wykonanie 2014	0,00	0,00	0,00	0,00
Wykonanie 2015	0,00	0,00	0,00	0,00
Plan 3 kw. 2016	0,00	0,00	0,00	0,00
Wykonanie 2016	0,00	0,00	216 521,34	0,00
2017	a	9 760 000,00	0,00	5 082 769,83
	b	-995 000,00	0,00	8 222 769,83
	c	10 755 000,00	-27 730,17	3 112 269,83
2018	a	8 385 000,00	0,00	5 110 500,00
	b	-870 000,00	0,00	5 320 000,00
	c	9 255 000,00	0,00	5 320 000,00
2019	a	7 065 000,00	0,00	5 168 700,00
	b	-750 000,00	0,00	5 168 700,00
	c	7 755 000,00	0,00	5 168 700,00
2020	a	5 750 000,00	0,00	5 265 000,00
	b	-625 000,00	0,00	5 265 000,00
	c	6 375 000,00	0,00	5 265 000,00
2021	a	4 600 000,00	0,00	5 362 300,00
	b	-500 000,00	0,00	5 362 300,00
	c	5 100 000,00	0,00	5 362 300,00
2022	a	3 450 000,00	0,00	5 461 300,00
	b	-375 000,00	0,00	5 461 300,00
	c	3 825 000,00	0,00	5 461 300,00
2023	a	2 300 000,00	0,00	5 562 500,00
	b	-250 000,00	0,00	5 562 500,00
	c	2 550 000,00	0,00	5 562 500,00
2024	a	1 150 000,00	0,00	5 665 800,00
	b	-125 000,00	0,00	5 665 800,00
	c	1 275 000,00	0,00	5 665 800,00
2025	a	0,00	0,00	5 771 000,00
	b	0,00	0,00	5 771 000,00
	c	0,00	0,00	5 771 000,00

7) Skorygowanie o środki określone w przepisach dotyczących w szczególności powiększenia o nadwyżkę budżetową z lat ubiegłych, zgodnie z art. 242 ustawy.
8) Pomniejszenie wydatków bieżących, zgodnie z art. 38 ust. 1 pkt 1 ustawy z dnia 7 grudnia 2012 r. o zmianie niektórych ustaw w związku z realizacją ustawy budżetowej, dotyczy lat 2013-2015.


Wyszczególnienie	Przeznaczenie prognozowanej nadwyżki budżetowej	Informacje uzupełniające o wybranych rodzajach wydatków budżetowych											
		w tym na:		z tego:							Wydatki inwestycyjne kontynuowane	Nowe wydatki inwestycyjne	Wydatki majątkowe w formie dotacji
		Splany kredytów, pożyczek i wykup papierów wartościowych	Wydatki bieżące na wynagrodzenia i składki od nich naliczane	Wydatki związane z funkcjonowaniem organów jednostki samorządu terytorialnego	Wydatki objęte limitem, o którym mowa w art. 226 ust. 3 pkt 4 ustawy	bieżące	majątkowe	11.3.1	11.3.2	11.4			
10.1	11.1	11.2	11.3 [11.3.1] + [11.3.2]	11.3.1	11.3.2	11.4	11.5	11.6					
Lp	10	10.1	11.1	11.2	11.3	11.3.1	11.3.2	11.4	11.5	11.6			
Formuła													
Wykonanie 2014	0,00	0,00	0,00	0,00	0,00	0,00	0,00	0,00	0,00	0,00			
Wykonanie 2015	0,00	0,00	0,00	0,00	0,00	0,00	0,00	0,00	0,00	0,00			
Plan 3 kw. 2016	0,00	0,00	0,00	0,00	0,00	0,00	0,00	0,00	0,00	0,00			
Wykonanie 2016	0,00	0,00	0,00	0,00	0,00	0,00	0,00	0,00	0,00	0,00			
a	0,00	0,00	7 201 920,00	2 974 754,00	13 933 578,20	713 578,20	13 220 000,00	12 117 000,00	1 103 000,00	0,00			
b	0,00	0,00	0,00	0,00	2 062 500,00	0,00	2 062 500,00	959 500,00	0,00	0,00			
c	0,00	0,00	7 201 920,00	2 974 754,00	11 871 078,20	713 578,20	11 157 500,00	11 157 500,00	1 103 000,00	0,00			
a	1 375 000,00	1 375 000,00	7 345 000,00	3 030 400,00	3 470 400,00	50 400,00	3 420 000,00	3 420 000,00	0,00	0,00			
b	-125 000,00	-125 000,00	0,00	0,00	0,00	0,00	0,00	0,00	0,00	0,00			
c	1 500 000,00	1 500 000,00	7 345 000,00	3 030 400,00	3 470 400,00	50 400,00	3 420 000,00	3 420 000,00	0,00	0,00			
a	1 380 000,00	1 380 000,00	7 420 000,00	3 091 000,00	50 400,00	50 400,00	0,00	0,00	3 268 700,00	0,00			
b	-120 000,00	-120 000,00	0,00	0,00	0,00	0,00	0,00	0,00	0,00	0,00			
c	1 500 000,00	1 500 000,00	7 420 000,00	3 091 000,00	50 400,00	50 400,00	0,00	0,00	3 268 700,00	0,00			
a	1 255 000,00	1 255 000,00	7 450 000,00	3 152 800,00	50 400,00	50 400,00	0,00	1 500 000,00	1 985 000,00	0,00			
b	-125 000,00	-125 000,00	0,00	0,00	0,00	0,00	0,00	0,00	0,00	0,00			
c	1 380 000,00	1 380 000,00	7 450 000,00	3 152 800,00	50 400,00	50 400,00	0,00	1 500 000,00	1 985 000,00	0,00			
a	1 150 000,00	1 150 000,00	7 485 100,00	3 215 850,00	0,00	0,00	0,00	1 687 300,00	2 000 000,00	0,00			
b	-125 000,00	-125 000,00	0,00	0,00	0,00	0,00	0,00	0,00	0,00	0,00			
c	1 275 000,00	1 275 000,00	7 485 100,00	3 215 850,00	0,00	0,00	0,00	1 687 300,00	2 000 000,00	0,00			
a	1 150 000,00	1 150 000,00	7 634 800,00	3 280 200,00	0,00	0,00	0,00	1 586 300,00	2 200 000,00	0,00			
b	-125 000,00	-125 000,00	0,00	0,00	0,00	0,00	0,00	0,00	0,00	0,00			
c	1 275 000,00	1 275 000,00	7 634 800,00	3 280 200,00	0,00	0,00	0,00	1 586 300,00	2 200 000,00	0,00			
a	1 150 000,00	1 150 000,00	7 863 800,00	3 345 800,00	0,00	0,00	0,00	1 387 500,00	2 500 000,00	0,00			
b	-125 000,00	-125 000,00	0,00	0,00	0,00	0,00	0,00	0,00	0,00	0,00			
c	1 275 000,00	1 275 000,00	7 863 800,00	3 345 800,00	0,00	0,00	0,00	1 387 500,00	2 500 000,00	0,00			
a	1 150 000,00	1 150 000,00	7 942 400,00	3 412 710,00	0,00	0,00	0,00	1 990 800,00	2 000 000,00	0,00			
b	-125 000,00	-125 000,00	0,00	0,00	0,00	0,00	0,00	0,00	0,00	0,00			
c	1 275 000,00	1 275 000,00	7 942 400,00	3 412 710,00	0,00	0,00	0,00	1 990 800,00	2 000 000,00	0,00			
a	1 150 000,00	1 150 000,00	8 021 800,00	3 480 950,00	0,00	0,00	0,00	1 990 800,00	2 000 000,00	0,00			
b	-125 000,00	-125 000,00	0,00	0,00	0,00	0,00	0,00	1 596 000,00	2 500 000,00	0,00			
c	1 275 000,00	1 275 000,00	8 021 800,00	3 480 950,00	0,00	0,00	0,00	1 596 000,00	2 500 000,00	0,00			

10) Przeznaczenie nadwyżki budżetowej, inne niż splaty kredytów, pożyczek i wykup papierów wartościowych, wymaga określenia w objaśnieniach do wieloletniej prognozy finansowej.
11) W pozycji wykazuje się kwoty wydatków w ramach zadań własnych klasyfikowanych w dziale 750 - Administracja publiczna w rozdziałach właściwych dla organów i urzędów jednostki samorządu terytorialnego (rozdziały od 75017 do 75023).
12) W pozycji wykazuje się wartość inwestycji rozpoczętych co najmniej w poprzednim roku budżetowym, którego dotyczy kolumna.
13) W pozycji wykazuje się wartość nowych inwestycji, które planuje się rozpocząć w roku, którego dotyczy kolumna.

Lp	Formuła	Finansowanie programów, projektów lub zadań realizowanych z udziałem środków, o których mowa w art. 5 ust. 1 pkt 2 i 3 ustawy													
		12.1		12.1.1		12.2		12.2.1		12.3		12.3.1		12.3.2	
		w tym:		w tym:		w tym:		w tym:		w tym:		w tym:		w tym:	
Dochody bieżące na programy, projekty lub zadania finansowane z udziałem środków, o których mowa w art. 5 ust. 1 pkt 2 i 3 ustawy		środki określone w art. 5 ust. 1 pkt 2 ustawy		Dochody majątkowe na programy, projekty lub zadania finansowane z udziałem środków, o których mowa w art. 5 ust. 1 pkt 2 i 3 ustawy		środki określone w art. 5 ust. 1 pkt 2 ustawy		Dochody bieżące na programy, projekty lub zadania finansowane z udziałem środków, o których mowa w art. 5 ust. 1 pkt 2 i 3 ustawy		Wydatki bieżące na programy, projekty lub zadania finansowane z udziałem środków, o których mowa w art. 5 ust. 1 pkt 2 i 3 ustawy		finansowane środkami określonymi w art. 5 ust. 1 pkt 2 ustawy		Wydatki bieżące na realizację programu, projektu lub zadania wynikające wyłącznie z zawartych umów z podmiotem dysponującym środkami, o których mowa w art. 5 ust. 1 pkt 2 ustawy	
		0,00	0,00	0,00	0,00	0,00	0,00	0,00	0,00	0,00	0,00	0,00	0,00	0,00	0,00
	Wykonanie 2014	0,00	0,00	0,00	0,00	0,00	0,00	0,00	0,00	0,00	0,00	0,00	0,00	0,00	0,00
	Wykonanie 2015	0,00	0,00	0,00	0,00	0,00	0,00	0,00	0,00	0,00	0,00	0,00	0,00	0,00	0,00
	Plan 3 kw. 2016	0,00	0,00	0,00	0,00	0,00	0,00	0,00	0,00	0,00	0,00	0,00	0,00	0,00	0,00
	Wykonanie 2016	-37 557,02	-37 557,02	-37 557,02	-37 557,02	0,00	0,00	0,00	0,00	-37 557,02	-37 557,02	-37 557,02	-37 557,02	-37 557,02	-37 557,02
		71 675,20	71 675,20	71 675,20	71 675,20	0,00	0,00	0,00	0,00	71 675,20	71 675,20	71 675,20	71 675,20	71 675,20	71 675,20
2017		0,00	0,00	0,00	0,00	0,00	0,00	0,00	0,00	0,00	0,00	0,00	0,00	0,00	0,00
	a	0,00	0,00	0,00	0,00	0,00	0,00	0,00	0,00	0,00	0,00	0,00	0,00	0,00	0,00
	b	0,00	0,00	0,00	0,00	0,00	0,00	0,00	0,00	0,00	0,00	0,00	0,00	0,00	0,00
	c	0,00	0,00	0,00	0,00	0,00	0,00	0,00	0,00	0,00	0,00	0,00	0,00	0,00	0,00
2018		0,00	0,00	0,00	0,00	0,00	0,00	0,00	0,00	0,00	0,00	0,00	0,00	0,00	0,00
	a	0,00	0,00	0,00	0,00	0,00	0,00	0,00	0,00	0,00	0,00	0,00	0,00	0,00	0,00
	b	0,00	0,00	0,00	0,00	0,00	0,00	0,00	0,00	0,00	0,00	0,00	0,00	0,00	0,00
	c	0,00	0,00	0,00	0,00	0,00	0,00	0,00	0,00	0,00	0,00	0,00	0,00	0,00	0,00
2019		0,00	0,00	0,00	0,00	0,00	0,00	0,00	0,00	0,00	0,00	0,00	0,00	0,00	0,00
	a	0,00	0,00	0,00	0,00	0,00	0,00	0,00	0,00	0,00	0,00	0,00	0,00	0,00	0,00
	b	0,00	0,00	0,00	0,00	0,00	0,00	0,00	0,00	0,00	0,00	0,00	0,00	0,00	0,00
	c	0,00	0,00	0,00	0,00	0,00	0,00	0,00	0,00	0,00	0,00	0,00	0,00	0,00	0,00
2020		0,00	0,00	0,00	0,00	0,00	0,00	0,00	0,00	0,00	0,00	0,00	0,00	0,00	0,00
	a	0,00	0,00	0,00	0,00	0,00	0,00	0,00	0,00	0,00	0,00	0,00	0,00	0,00	0,00
	b	0,00	0,00	0,00	0,00	0,00	0,00	0,00	0,00	0,00	0,00	0,00	0,00	0,00	0,00
	c	0,00	0,00	0,00	0,00	0,00	0,00	0,00	0,00	0,00	0,00	0,00	0,00	0,00	0,00
2021		0,00	0,00	0,00	0,00	0,00	0,00	0,00	0,00	0,00	0,00	0,00	0,00	0,00	0,00
	a	0,00	0,00	0,00	0,00	0,00	0,00	0,00	0,00	0,00	0,00	0,00	0,00	0,00	0,00
	b	0,00	0,00	0,00	0,00	0,00	0,00	0,00	0,00	0,00	0,00	0,00	0,00	0,00	0,00
	c	0,00	0,00	0,00	0,00	0,00	0,00	0,00	0,00	0,00	0,00	0,00	0,00	0,00	0,00
2022		0,00	0,00	0,00	0,00	0,00	0,00	0,00	0,00	0,00	0,00	0,00	0,00	0,00	0,00
	a	0,00	0,00	0,00	0,00	0,00	0,00	0,00	0,00	0,00	0,00	0,00	0,00	0,00	0,00
	b	0,00	0,00	0,00	0,00	0,00	0,00	0,00	0,00	0,00	0,00	0,00	0,00	0,00	0,00
	c	0,00	0,00	0,00	0,00	0,00	0,00	0,00	0,00	0,00	0,00	0,00	0,00	0,00	0,00
2023		0,00	0,00	0,00	0,00	0,00	0,00	0,00	0,00	0,00	0,00	0,00	0,00	0,00	0,00
	a	0,00	0,00	0,00	0,00	0,00	0,00	0,00	0,00	0,00	0,00	0,00	0,00	0,00	0,00
	b	0,00	0,00	0,00	0,00	0,00	0,00	0,00	0,00	0,00	0,00	0,00	0,00	0,00	0,00
	c	0,00	0,00	0,00	0,00	0,00	0,00	0,00	0,00	0,00	0,00	0,00	0,00	0,00	0,00
2024		0,00	0,00	0,00	0,00	0,00	0,00	0,00	0,00	0,00	0,00	0,00	0,00	0,00	0,00
	a	0,00	0,00	0,00	0,00	0,00	0,00	0,00	0,00	0,00	0,00	0,00	0,00	0,00	0,00
	b	0,00	0,00	0,00	0,00	0,00	0,00	0,00	0,00	0,00	0,00	0,00	0,00	0,00	0,00
	c	0,00	0,00	0,00	0,00	0,00	0,00	0,00	0,00	0,00	0,00	0,00	0,00	0,00	0,00
2025		0,00	0,00	0,00	0,00	0,00	0,00	0,00	0,00	0,00	0,00	0,00	0,00	0,00	0,00
	a	0,00	0,00	0,00	0,00	0,00	0,00	0,00	0,00	0,00	0,00	0,00	0,00	0,00	0,00
	b	0,00	0,00	0,00	0,00	0,00	0,00	0,00	0,00	0,00	0,00	0,00	0,00	0,00	0,00
	c	0,00	0,00	0,00	0,00	0,00	0,00	0,00	0,00	0,00	0,00	0,00	0,00	0,00	0,00

Wyszczególnienie	12.4		12.4.1		12.4.2		12.5		12.5.1		12.6		12.6.1		12.7		w tym:	
	Wydatki majątkowe na projekty lub zadania finansowane z udziałem środków, o których mowa w art. 5 ust. 1 pkt 2 i 3 ustawy	12.4	finansowane środkami określonymi w art. 5 ust. 1 pkt 2 ustawy	Wydatki majątkowe na realizację programu, projektu lub zadania wynikające wyłącznie z zawartych umów z podmiotem dysponującym środkami, o których mowa w art. 5 ust. 1 pkt 2 ustawy	12.4.2	Wydatki na wkład krajowy w związku z programem, projektem lub zadaniem finansowanego z udziałem środków, o których mowa w art. 5 ust. 1 pkt 2 ustawy bez względu na stopień finansowania tymi środkami	12.5	12.5.1	Wydatki na wkład krajowy w związku z umową zawartą po dniu 1 stycznia 2013 r. umową na realizację programu, projektu lub zadania finansowanego w co najmniej 60% środkami, o których mowa w art. 5 ust. 1 pkt 2 ustawy	12.6	12.6.1	12.7	Przychody z tytułu kredytów, pożyczek, emisji papierów wartościowych powołujące w związku z umową na realizację programu, projektu lub zadania finansowanego z udziałem środków, o których mowa w art. 5 ust. 1 pkt 2 ustawy bez względu na stopień finansowania tymi środkami	12.7.1	Wzrost	12.7.1	Wzrost	
Lp																		
Formuła																		
Wykonanie 2014	0,00	0,00	0,00	0,00	0,00	0,00	0,00	0,00	0,00	0,00	0,00	0,00	0,00	0,00	0,00	0,00	0,00	0,00
Wykonanie 2015	0,00	0,00	0,00	0,00	0,00	0,00	0,00	0,00	0,00	0,00	0,00	0,00	0,00	0,00	0,00	0,00	0,00	0,00
Plan 3 kw. 2016	0,00	0,00	0,00	0,00	0,00	0,00	0,00	0,00	0,00	0,00	0,00	0,00	0,00	0,00	0,00	0,00	0,00	0,00
Wykonanie 2016	0,00	0,00	0,00	0,00	0,00	0,00	0,00	0,00	0,00	0,00	0,00	0,00	0,00	0,00	0,00	0,00	0,00	0,00
2017	a	0,00	0,00	0,00	0,00	0,00	0,00	0,00	0,00	0,00	0,00	0,00	0,00	0,00	0,00	0,00	0,00	0,00
	b	0,00	0,00	0,00	0,00	0,00	0,00	0,00	0,00	0,00	0,00	0,00	0,00	0,00	0,00	0,00	0,00	0,00
	c	0,00	0,00	0,00	0,00	0,00	0,00	0,00	0,00	0,00	0,00	0,00	0,00	0,00	0,00	0,00	0,00	0,00
2018	a	0,00	0,00	0,00	0,00	0,00	0,00	0,00	0,00	0,00	0,00	0,00	0,00	0,00	0,00	0,00	0,00	0,00
	b	0,00	0,00	0,00	0,00	0,00	0,00	0,00	0,00	0,00	0,00	0,00	0,00	0,00	0,00	0,00	0,00	0,00
	c	0,00	0,00	0,00	0,00	0,00	0,00	0,00	0,00	0,00	0,00	0,00	0,00	0,00	0,00	0,00	0,00	0,00
2019	a	0,00	0,00	0,00	0,00	0,00	0,00	0,00	0,00	0,00	0,00	0,00	0,00	0,00	0,00	0,00	0,00	0,00
	b	0,00	0,00	0,00	0,00	0,00	0,00	0,00	0,00	0,00	0,00	0,00	0,00	0,00	0,00	0,00	0,00	0,00
	c	0,00	0,00	0,00	0,00	0,00	0,00	0,00	0,00	0,00	0,00	0,00	0,00	0,00	0,00	0,00	0,00	0,00
2020	a	0,00	0,00	0,00	0,00	0,00	0,00	0,00	0,00	0,00	0,00	0,00	0,00	0,00	0,00	0,00	0,00	0,00
	b	0,00	0,00	0,00	0,00	0,00	0,00	0,00	0,00	0,00	0,00	0,00	0,00	0,00	0,00	0,00	0,00	0,00
	c	0,00	0,00	0,00	0,00	0,00	0,00	0,00	0,00	0,00	0,00	0,00	0,00	0,00	0,00	0,00	0,00	0,00
2021	a	0,00	0,00	0,00	0,00	0,00	0,00	0,00	0,00	0,00	0,00	0,00	0,00	0,00	0,00	0,00	0,00	0,00
	b	0,00	0,00	0,00	0,00	0,00	0,00	0,00	0,00	0,00	0,00	0,00	0,00	0,00	0,00	0,00	0,00	0,00
	c	0,00	0,00	0,00	0,00	0,00	0,00	0,00	0,00	0,00	0,00	0,00	0,00	0,00	0,00	0,00	0,00	0,00
2022	a	0,00	0,00	0,00	0,00	0,00	0,00	0,00	0,00	0,00	0,00	0,00	0,00	0,00	0,00	0,00	0,00	0,00
	b	0,00	0,00	0,00	0,00	0,00	0,00	0,00	0,00	0,00	0,00	0,00	0,00	0,00	0,00	0,00	0,00	0,00
	c	0,00	0,00	0,00	0,00	0,00	0,00	0,00	0,00	0,00	0,00	0,00	0,00	0,00	0,00	0,00	0,00	0,00
2023	a	0,00	0,00	0,00	0,00	0,00	0,00	0,00	0,00	0,00	0,00	0,00	0,00	0,00	0,00	0,00	0,00	0,00
	b	0,00	0,00	0,00	0,00	0,00	0,00	0,00	0,00	0,00	0,00	0,00	0,00	0,00	0,00	0,00	0,00	0,00
	c	0,00	0,00	0,00	0,00	0,00	0,00	0,00	0,00	0,00	0,00	0,00	0,00	0,00	0,00	0,00	0,00	0,00
2024	a	0,00	0,00	0,00	0,00	0,00	0,00	0,00	0,00	0,00	0,00	0,00	0,00	0,00	0,00	0,00	0,00	0,00
	b	0,00	0,00	0,00	0,00	0,00	0,00	0,00	0,00	0,00	0,00	0,00	0,00	0,00	0,00	0,00	0,00	0,00
	c	0,00	0,00	0,00	0,00	0,00	0,00	0,00	0,00	0,00	0,00	0,00	0,00	0,00	0,00	0,00	0,00	0,00
2025	a	0,00	0,00	0,00	0,00	0,00	0,00	0,00	0,00	0,00	0,00	0,00	0,00	0,00	0,00	0,00	0,00	0,00
	b	0,00	0,00	0,00	0,00	0,00	0,00	0,00	0,00	0,00	0,00	0,00	0,00	0,00	0,00	0,00	0,00	0,00
	c	0,00	0,00	0,00	0,00	0,00	0,00	0,00	0,00	0,00	0,00	0,00	0,00	0,00	0,00	0,00	0,00	0,00

Lp	12.8	12.8.1	13.1	13.2	13.3	13.4	13.5	13.6	13.7	Kwoty dotyczące przejęcia i spłaty zobowiązań po samodzielnych publicznych zakładach opieki zdrowotnej oraz pokrycia ujemnego wyniku		
										w tym:		
Wyszczególnienie	Przychody z tytułu kredytów, pożyczek, emisji papierów wartościowych w tym w szczególności w związku z zawartą po dniu 1 stycznia 2013 r. umową na realizację programu, projektu lub zadania finansowanego w całości lub w części z budżetu państwa, którego mowa w art. 5 ust. 1 pkt 2 ustawy										Przychody z tytułu kredytów, pożyczek, emisji papierów wartościowych w tym w szczególności w związku z zawartą po dniu 1 stycznia 2013 r. umową na realizację programu, projektu lub zadania finansowanego w całości lub w części z budżetu państwa, którego mowa w art. 5 ust. 1 pkt 2 ustawy	
Formuła												
Wykonanie 2014	0,00	0,00	0,00	0,00	0,00	0,00	0,00	0,00	0,00	0,00	0,00	0,00
Wykonanie 2015	0,00	0,00	0,00	0,00	0,00	0,00	0,00	0,00	0,00	0,00	0,00	0,00
Plan 3 kw. 2016	0,00	0,00	0,00	0,00	0,00	0,00	0,00	0,00	0,00	0,00	0,00	0,00
Wykonanie 2016	0,00	0,00	0,00	0,00	0,00	0,00	0,00	0,00	0,00	0,00	0,00	0,00
2017	a	0,00	0,00	0,00	0,00	0,00	0,00	0,00	0,00	0,00	0,00	0,00
	b	0,00	0,00	0,00	0,00	0,00	0,00	0,00	0,00	0,00	0,00	0,00
	c	0,00	0,00	0,00	0,00	0,00	0,00	0,00	0,00	0,00	0,00	0,00
2018	a	0,00	0,00	0,00	0,00	0,00	0,00	0,00	0,00	0,00	0,00	0,00
	b	0,00	0,00	0,00	0,00	0,00	0,00	0,00	0,00	0,00	0,00	0,00
	c	0,00	0,00	0,00	0,00	0,00	0,00	0,00	0,00	0,00	0,00	0,00
2019	a	0,00	0,00	0,00	0,00	0,00	0,00	0,00	0,00	0,00	0,00	0,00
	b	0,00	0,00	0,00	0,00	0,00	0,00	0,00	0,00	0,00	0,00	0,00
	c	0,00	0,00	0,00	0,00	0,00	0,00	0,00	0,00	0,00	0,00	0,00
2020	a	0,00	0,00	0,00	0,00	0,00	0,00	0,00	0,00	0,00	0,00	0,00
	b	0,00	0,00	0,00	0,00	0,00	0,00	0,00	0,00	0,00	0,00	0,00
	c	0,00	0,00	0,00	0,00	0,00	0,00	0,00	0,00	0,00	0,00	0,00
2021	a	0,00	0,00	0,00	0,00	0,00	0,00	0,00	0,00	0,00	0,00	0,00
	b	0,00	0,00	0,00	0,00	0,00	0,00	0,00	0,00	0,00	0,00	0,00
	c	0,00	0,00	0,00	0,00	0,00	0,00	0,00	0,00	0,00	0,00	0,00
2022	a	0,00	0,00	0,00	0,00	0,00	0,00	0,00	0,00	0,00	0,00	0,00
	b	0,00	0,00	0,00	0,00	0,00	0,00	0,00	0,00	0,00	0,00	0,00
	c	0,00	0,00	0,00	0,00	0,00	0,00	0,00	0,00	0,00	0,00	0,00
2023	a	0,00	0,00	0,00	0,00	0,00	0,00	0,00	0,00	0,00	0,00	0,00
	b	0,00	0,00	0,00	0,00	0,00	0,00	0,00	0,00	0,00	0,00	0,00
	c	0,00	0,00	0,00	0,00	0,00	0,00	0,00	0,00	0,00	0,00	0,00
2024	a	0,00	0,00	0,00	0,00	0,00	0,00	0,00	0,00	0,00	0,00	0,00
	b	0,00	0,00	0,00	0,00	0,00	0,00	0,00	0,00	0,00	0,00	0,00
	c	0,00	0,00	0,00	0,00	0,00	0,00	0,00	0,00	0,00	0,00	0,00
2025	a	0,00	0,00	0,00	0,00	0,00	0,00	0,00	0,00	0,00	0,00	0,00
	b	0,00	0,00	0,00	0,00	0,00	0,00	0,00	0,00	0,00	0,00	0,00
	c	0,00	0,00	0,00	0,00	0,00	0,00	0,00	0,00	0,00	0,00	0,00



Wieloletnia Prognoza Finansowa Gminy Ciechanów

Wyszczególnienie	Dochody ogółem	Dochody bieżące	z tego:						Dochody majątkowe	w tym:			
			1.1	1.1.1	1.1.2	1.1.3	w tym:			1.2.1	1.2.2		
							1.1.3.1	1.1.4					
Lp	1												
Formuła	(1,1)+(1,2)												
Wykonanie 2014	20 540 918,27	20 171 834,13	4 044 608,00	6 903 417,39	99 115,26	5 687 083,68	3 617 977,00	3 469 101,59	369 084,14	12 602,74	358 481,40		
Wykonanie 2015	21 040 072,33	20 890 725,96	4 506 125,00	8 568 337,00	144 388,20	5 773 846,90	3 738 366,00	3 589 004,12	149 346,37	12 826,12	136 520,25		
Plan 3 kw. 2016	25 338 288,99	25 184 006,83	4 681 154,00	7 632 381,00	277 900,00	6 225 000,00	3 780 578,00	7 123 654,99	154 282,16	40 000,00	114 282,16		
Wykonanie 2016	26 394 390,33	26 278 838,17	4 760 649,00	9 099 173,79	445 956,14	6 205 175,18	3 810 310,00	8 055 040,44	115 552,16	3 970,00	111 582,16		
2017	27 978 068,20	27 883 068,20	5 163 066,00	8 895 742,00	800 000,00	6 490 000,00	4 152 223,00	8 059 615,20	95 000,00	95 000,00	0,00		
2018	28 036 538,00	28 036 538,00	5 300 000,00	8 748 525,00	804 000,00	6 415 800,00	3 959 700,00	8 220 800,00	0,00	0,00	0,00		
2019	28 589 269,00	28 589 269,00	5 406 000,00	8 923 500,00	810 000,00	6 544 100,00	4 015 200,00	8 385 200,00	0,00	0,00	0,00		
2020	29 153 054,00	29 153 054,00	5 514 120,00	9 100 900,00	820 000,00	6 674 982,00	4 081 050,00	8 552 900,00	0,00	0,00	0,00		
2021	29 728 115,00	29 728 115,00	5 624 402,00	9 282 900,00	830 000,00	6 808 500,00	4 150 000,00	8 723 900,00	0,00	0,00	0,00		
2022	30 314 677,00	30 314 677,00	5 736 890,00	9 468 600,00	840 000,00	6 944 700,00	4 220 000,00	8 898 400,00	0,00	0,00	0,00		
2023	30 912 970,00	30 912 970,00	5 851 630,00	9 657 900,00	850 000,00	7 083 600,00	4 280 000,00	9 076 400,00	0,00	0,00	0,00		
2024	31 523 229,00	31 523 229,00	5 968 700,00	9 851 100,00	860 000,00	7 225 300,00	4 320 000,00	9 257 900,00	0,00	0,00	0,00		
2025	32 145 695,00	32 145 695,00	6 088 000,00	10 050 000,00	870 000,00	7 370 000,00	4 400 000,00	9 443 000,00	0,00	0,00	0,00		

1) Wzór może być stosowany także w układzie pionowym, w którym poszczególne pozycje są przedstawione w kolumnach, a lata w wierszach.

2) Zgodnie z art. 227 ustawy z dnia 27 sierpnia 2009 r. o finansach publicznych (Dz. U. z 2013 r. poz. 885 z póź. zm.) zwanej dalej „ustawą”, wieloletnia prognoza finansowa obejmuje okres roku budżetowego oraz co najmniej trzech kolejnych lat.

3) W pozycji wykazuje się kwoty wszystkich podatków i opłat pobieranych przez jednostki samorządu terytorialnego, a nie tylko podatków i opłat lokalnych.

Lp	Wykazanie	Wydatki ogółem	Wydatki bieżące	z tego:						Wydatki majątkowe
				w tym:		w tym:		w tym:		
				z tytułu poręczeń i gwarancji	gwarancje i poręczenia podlegające spłacie z tytułu zobowiązań, o których mowa w art. 243 ustawy	na spłatę przejętych zobowiązań samodzielnego publicznego zakładu opieki zdrowotnej przekształconego na przedsiębiorstwo w formie spółki akcyjnej, w wysokości w której nie podlegają finansowaniu dotacja z budżetu państwa	wydatki na obsługę długu	odsetki i dyskonta określone w art. 243 ust. 1 ustawy	odsetki i dyskonta podlegające wyłączeniu z limitu spłaty mowa w art. 243 ustawy, w terminie nie dłuższym niż 90 dni po zakończeniu programu, projektu lub zadania i otrzymaniu refundacji z tych środków (bez odsetek i dyskonta od zobowiązań na wkład krajowy)	
Formula	(2.1) + (2.2)	2.1	2.1.1	2.1.1.1	2.1.2	2.1.3	2.1.3.1	2.1.3.1.1	2.1.3.1.2	2.2
Wykazanie 2014	19 985 464,20	16 019 700,61	0,00	0,00	0,00	294 837,40	264 837,40	0,00	0,00	3 965 763,59
Wykazanie 2015	18 709 936,33	16 748 562,99	0,00	0,00	0,00	168 307,26	168 307,26	0,00	0,00	1 961 373,34
Plan 3 kw. 2016	25 938 288,99	22 146 692,00	0,00	0,00	0,00	250 000,00	250 000,00	0,00	0,00	3 791 596,99
Wykazanie 2016	23 252 387,53	21 645 460,09	0,00	0,00	0,00	126 707,71	126 707,71	0,00	0,00	1 606 927,44
2017	37 428 068,20	22 800 298,37	0,00	0,00	0,00	200 000,00	200 000,00	0,00	0,00	14 627 769,83
2018	26 661 538,00	22 716 538,00	0,00	0,00	0,00	450 000,00	450 000,00	0,00	0,00	3 945 000,00
2019	27 209 269,00	23 420 569,00	0,00	0,00	0,00	410 000,00	410 000,00	0,00	0,00	3 788 700,00
2020	27 898 054,00	23 888 054,00	0,00	0,00	0,00	370 000,00	370 000,00	0,00	0,00	4 010 000,00
2021	28 578 115,00	24 365 815,00	0,00	0,00	0,00	340 000,00	340 000,00	0,00	0,00	4 212 300,00
2022	29 164 677,00	24 853 377,00	0,00	0,00	0,00	300 000,00	300 000,00	0,00	0,00	4 311 300,00
2023	29 762 970,00	25 350 470,00	0,00	0,00	0,00	260 000,00	260 000,00	0,00	0,00	4 412 500,00
2024	30 373 229,00	25 857 429,00	0,00	0,00	0,00	180 000,00	180 000,00	0,00	0,00	4 515 800,00
2025	30 995 695,00	26 374 695,00	0,00	0,00	0,00	85 000,00	85 000,00	0,00	0,00	4 621 000,00

4) W pozycji wykazuje się kwoty dla lat budżetowych 2013-2018.

Wyszczególnienie	Wynik budżetu	Przychody budżetu	z tego:							w tym:
			4.1	4.1.1	4.2	4.2.1	4.3	4.4	4.4.1	
LP	3	4	4.1	4.1.1	4.2	4.2.1	4.3	4.4	4.4.1	
Formuła	(1)-(2)	(4.1) + (4.2) + (4.3) + (4.4)								
Wykonanie 2014	555 454,07	1 599 544,32	0,00	0,00	1 599 544,32	0,00	0,00	0,00	0,00	
Wykonanie 2015	2 330 136,00	859 998,39	0,00	0,00	859 998,39	0,00	0,00	0,00	0,00	
Plan 3 kw. 2016	-600 000,00	1 895 000,00	0,00	0,00	1 895 000,00	600 000,00	0,00	0,00	0,00	
Wykonanie 2016	3 142 002,80	1 895 134,39	0,00	0,00	1 895 134,39	0,00	0,00	0,00	0,00	
2017	-9 450 000,00	10 745 000,00	0,00	0,00	3 140 000,00	1 845 000,00	7 605 000,00	0,00	0,00	
2018	1 375 000,00	0,00	0,00	0,00	0,00	0,00	0,00	0,00	0,00	
2019	1 380 000,00	0,00	0,00	0,00	0,00	0,00	0,00	0,00	0,00	
2020	1 255 000,00	0,00	0,00	0,00	0,00	0,00	0,00	0,00	0,00	
2021	1 150 000,00	0,00	0,00	0,00	0,00	0,00	0,00	0,00	0,00	
2022	1 150 000,00	0,00	0,00	0,00	0,00	0,00	0,00	0,00	0,00	
2023	1 150 000,00	0,00	0,00	0,00	0,00	0,00	0,00	0,00	0,00	
2024	1 150 000,00	0,00	0,00	0,00	0,00	0,00	0,00	0,00	0,00	
2025	1 150 000,00	0,00	0,00	0,00	0,00	0,00	0,00	0,00	0,00	

5) W pozycji wykazuje się w szczególności kwoty przychodów z tytułu prywatyzacji majątku oraz spłaty pożyczek udzielonych ze środków jednostki.

Wyszczególnienie	Rozchody budżetu	Spłaty rat kapitałowych kredytów i pożyczek oraz wykup papierów wartościowych	z tego:				Inne rozchody niezwiązane ze spłatą długu
			w tym:				
			w tym łączna kwota przypadających na dany rok kwot ustawowych wyłączeń z limitu spłaty zobowiązań, o którym mowa w art. 243 ustawy	kwota przypadających na dany rok kwot ustawowych wyłączeń określonych w art. 243 ust. 3 ustawy	kwota przypadających na dany rok kwot ustawowych wyłączeń określonych w art. 243 ust. 3a ustawy	kwota przypadających na dany rok kwot ustawowych wyłączeń innych niż określone w art. 243 ustawy	
5	5.1	5.1.1 [5.1.1.1] + [5.1.1.2] + [5.1.1.3]	5.1.1.1	5.1.1.2	5.1.1.3	5.2	
Formula	[5.1] + [5.2]	5.1	[5.1.1.1] + [5.1.1.2] + [5.1.1.3]	5.1.1.1	5.1.1.2	5.1.1.3	5.2
Wykonanie 2014	1 295 000,00	1 295 000,00	0,00	0,00	0,00	0,00	0,00
Wykonanie 2015	1 295 000,00	1 295 000,00	0,00	0,00	0,00	0,00	0,00
Plan 3 kw. 2016	1 295 000,00	1 295 000,00	0,00	0,00	0,00	0,00	0,00
Wykonanie 2016	1 295 000,00	1 295 000,00	0,00	0,00	0,00	0,00	0,00
2017	1 295 000,00	1 295 000,00	0,00	0,00	0,00	0,00	0,00
2018	1 375 000,00	1 375 000,00	0,00	0,00	0,00	0,00	0,00
2019	1 380 000,00	1 380 000,00	0,00	0,00	0,00	0,00	0,00
2020	1 255 000,00	1 255 000,00	0,00	0,00	0,00	0,00	0,00
2021	1 150 000,00	1 150 000,00	0,00	0,00	0,00	0,00	0,00
2022	1 150 000,00	1 150 000,00	0,00	0,00	0,00	0,00	0,00
2023	1 150 000,00	1 150 000,00	0,00	0,00	0,00	0,00	0,00
2024	1 150 000,00	1 150 000,00	0,00	0,00	0,00	0,00	0,00
2025	1 150 000,00	1 150 000,00	0,00	0,00	0,00	0,00	0,00

6) W pozycji wykazuje się w szczególności wyłączenia wynikające z art. 36 ustawy z dnia 7 grudnia 2012 r. o zmianie niektórych ustaw w związku z realizacją ustawy budżetowej (Dz. U. poz. 1456 oraz z 2013 r. poz. 1199) oraz kwoty wykupu obligacji przychodowych.

Wyszczególnienie	Kwota długu	Kwota zobowiązań wynikających z przejęcia przez jednostkę samorządu terytorialnego zobowiązań po likwidowanych i przekształconych jednostkach zaliczanych do sektora finansów publicznych	Relacja zrównowżenia wydatków bieżących, o której mowa w art. 242 ustawy	
			Różnica między dochodami bieżącymi a wydatkami bieżącymi	Różnica między dochodami bieżącymi, skorygowanymi o środki a wydatkami bieżącymi, pomniejszonymi o wydatki
LP	6	7	8.1	8.2
Formuła			[1.1] - [2.1]	(1.1) + (4.1) + (4.2) - (2.1) - (2.2)
Wykonanie 2014	6 040 000,00	0,00	4 152 133,52	
Wykonanie 2015	4 745 000,00	0,00	4 142 162,97	
Plan 3 kw. 2016	3 450 000,00	0,00	3 037 314,83	
Wykonanie 2016	3 450 000,00	0,00	4 633 378,08	
2017	9 760 000,00	0,00	5 082 769,83	
2018	8 385 000,00	0,00	5 320 000,00	
2019	7 005 000,00	0,00	5 168 700,00	
2020	5 750 000,00	0,00	5 265 000,00	
2021	4 600 000,00	0,00	5 362 300,00	
2022	3 450 000,00	0,00	5 481 300,00	
2023	2 300 000,00	0,00	5 562 500,00	
2024	1 150 000,00	0,00	5 665 800,00	
2025	0,00	0,00	5 771 000,00	

7) Skorygowanie o środki określone w przepisach dotyczy w szczególności powiększenia o nadwyżkę budżetową z lat ubiegłych, zgodnie z art. 242 ustawy.
8) Pomniejszenie wydatków bieżących, zgodnie z art. 36 ust. 1 pkt 1 ustawy z dnia 7 grudnia 2012 r. o zmianie niektórych ustaw w związku z realizacją ustawy budżetowej, dotyczy lat 2013-2015.

Wyszczególnienie	Przeznaczenie prognozowanej nadwyżki budżetowej	w tym na:		Informacje uzupełniające o wybranych rodzajach wydatków budżetowych						
		10	10.1	11.1	11.2	11.3	z tego:		11.4	11.5
LP	10	10.1	11.1	11.2	11.3	11.3.1	11.3.2	11.4	11.5	11.6
Formuła					[11.3.1] + [11.3.2]					
Wykonanie 2014	0,00	0,00	6 240 972,00	2 343 242,00	1 311 936,91	160 000,00	1 151 936,91	1 491 836,75	3 051 596,25	0,00
Wykonanie 2015	0,00	0,00	6 522 040,55	2 550 754,00	1 097 265,74	0,00	1 097 265,74	1 301 265,74	2 342 687,94	0,00
Plan 3 kw. 2016	0,00	0,00	7 108 548,00	2 889 074,00	1 945 000,00	0,00	1 945 000,00	1 945 000,00	1 846 596,99	0,00
Wykonanie 2016	0,00	0,00	7 119 867,00	2 889 000,00	2 615 003,02	670 003,02	1 945 000,00	1 945 000,00	1 246 596,99	0,00
2017	0,00	0,00	7 201 920,00	2 974 754,00	13 933 578,20	713 578,20	13 220 000,00	12 117 000,00	1 103 000,00	0,00
2018	1 375 000,00	1 375 000,00	7 345 000,00	3 030 400,00	3 470 400,00	50 400,00	3 420 000,00	3 420 000,00	0,00	0,00
2019	1 380 000,00	1 380 000,00	7 420 000,00	3 091 000,00	50 400,00	50 400,00	0,00	1 500 000,00	1 985 000,00	0,00
2020	1 255 000,00	1 255 000,00	7 450 000,00	3 152 800,00	50 400,00	50 400,00	0,00	1 687 300,00	2 000 000,00	0,00
2021	1 150 000,00	1 150 000,00	7 485 100,00	3 215 850,00	0,00	0,00	0,00	1 586 300,00	2 200 000,00	0,00
2022	1 150 000,00	1 150 000,00	7 634 800,00	3 280 200,00	0,00	0,00	0,00	1 586 300,00	2 500 000,00	0,00
2023	1 150 000,00	1 150 000,00	7 863 800,00	3 345 800,00	0,00	0,00	0,00	1 387 500,00	2 500 000,00	0,00
2024	1 150 000,00	1 150 000,00	7 942 400,00	3 412 710,00	0,00	0,00	0,00	1 990 800,00	2 500 000,00	0,00
2025	1 150 000,00	1 150 000,00	8 021 800,00	3 480 950,00	0,00	0,00	0,00	1 596 000,00	2 500 000,00	0,00

10) Przeznaczenie nadwyżki budżetowej, inne niż spłaty kredytów, pożyczek i wykup papierów wartościowych, wymaga określenia w objaśnieniach do wieloletniej prognozy finansowej.

11) W pozycji wykazuje się kwoty wydatków w ramach zadań własnych klasyfikowanych w dziale 750- Administracja publiczna w rozdziałach właściwych dla organów i urzędów jednostki samorządu terytorialnego (rozdziały od 75017 do 75023).

12) W pozycji wykazuje się wartość inwestycji rozpoczętych co najmniej w poprzednim roku budżetowym, którego dotyczy kolumna.

13) W pozycji wykazuje się wartość nowych inwestycji, które planuje się rozpocząć w roku, którego dotyczy kolumna.

Wyszczególnienie	w tym:		Wydatki na wkład krajowy w związku z umową na realizację programu, projektu lub zadania	Wydatki na wkład krajowy w związku z umową na realizację programu, projektu lub zadania finansowanego z udziałem środków, o których mowa w art. 5 ust. 1 pkt 2 ustawy bez względu na stopień finansowania tymi środkami	Wydatki na wkład krajowy w związku z umową zawartą po dniu 1 stycznia 2013 r. umową na realizację programu, projektu lub zadania finansowanego w co najmniej 60% środkami, o których mowa w art. 5 ust. 1 pkt 2 ustawy	w tym:	Wydatki na wkład krajowy w związku z umową na realizację programu, projektu lub zadania finansowanego z udziałem środków, o których mowa w art. 5 ust. 1 pkt 2 ustawy bez względu na stopień finansowania tymi środkami	w tym:	Przychody z tytułu kredytów, pożyczek, emisji papierów wartościowych powstające w związku z umową na realizację programu, projektu lub zadania finansowanego z udziałem środków, o których mowa w art. 5 ust. 1 pkt 2 ustawy bez względu na stopień finansowania tymi środkami	w tym:
	Wydatki majątkowe na programy, projekty lub zadania finansowane z udziałem środków, o których mowa w art. 5 ust. 1 pkt 2 i 3 ustawy	Wydatki majątkowe na realizację programu, projektu lub zadania finansowane z udziałem środków, o których mowa w art. 5 ust. 1 pkt 2 ustawy								
Lp	12.4	12.4.1	12.4.2	12.5	12.5.1	12.6	12.6.1	12.7	12.7.1	
Formuła	68 357,73	68 357,73	68 357,73	0,00	0,00	0,00	0,00	0,00	0,00	
Wykonanie 2014	16 165,74	16 165,74	16 165,74	0,00	0,00	0,00	0,00	0,00	0,00	
Wykonanie 2015	0,00	0,00	0,00	0,00	0,00	0,00	0,00	0,00	0,00	
Plan 3 kw. 2016	0,00	0,00	0,00	0,00	0,00	0,00	0,00	0,00	0,00	
Wykonanie 2016	0,00	0,00	0,00	0,00	0,00	0,00	0,00	0,00	0,00	
2017	0,00	0,00	0,00	0,00	0,00	0,00	0,00	0,00	0,00	
2018	0,00	0,00	0,00	0,00	0,00	0,00	0,00	0,00	0,00	
2019	0,00	0,00	0,00	0,00	0,00	0,00	0,00	0,00	0,00	
2020	0,00	0,00	0,00	0,00	0,00	0,00	0,00	0,00	0,00	
2021	0,00	0,00	0,00	0,00	0,00	0,00	0,00	0,00	0,00	
2022	0,00	0,00	0,00	0,00	0,00	0,00	0,00	0,00	0,00	
2023	0,00	0,00	0,00	0,00	0,00	0,00	0,00	0,00	0,00	
2024	0,00	0,00	0,00	0,00	0,00	0,00	0,00	0,00	0,00	
2025	0,00	0,00	0,00	0,00	0,00	0,00	0,00	0,00	0,00	

15) Przez program, projekt lub zadanie finansowane w co najmniej 60% środkami, o których mowa w art. 5 ust. 1 pkt 2 ustawy, ustala się po odliczeniu zdyskontowanego dochodu obliczanego zgodnie z przepisami Unii Europejskiej dotyczącymi takiego programu, projektu lub zadania.


Wyszczególnienie	Dane uzupełniające o dług i jego spłacie						Wynik operacji niekasowych wpływających na kwotę długu (m.in. umorzenia, różnice kursowe)
	Splaty rat kapitałowych oraz wykup papierów wartościowych, o których mowa w pkt. 5.1., wynikające wyłącznie z tytułu zobowiązań już zaciągniętych	Kwota długu, którego planowana spłata dokona się z wydatków budżetu	Wydatki zmniejszające dług	spłata zobowiązań wymagalnych z lat poprzednich, innych niż w poz. 14.3.3	związane z umowami zaliczonymi do tytułów dłużnych wliczanych do paristawowego długu publicznego	wypłaty z tytułu wymagalnych poręczeń i gwarancji	
Lp	14.1	14.2	14.3	14.3.1	14.3.2	14.3.3	14.4
Formuła							
Wykonanie 2014	1 295 000,00	0,00	0,00	0,00	0,00	0,00	0,00
Wykonanie 2015	1 295 000,00	0,00	0,00	0,00	0,00	0,00	0,00
Plan 3 kw. 2016	1 295 000,00	0,00	0,00	0,00	0,00	0,00	0,00
Wykonanie 2016	1 295 000,00	0,00	0,00	0,00	0,00	0,00	0,00
2017	1 295 000,00	0,00	0,00	0,00	0,00	0,00	0,00
2018	1 375 000,00	0,00	0,00	0,00	0,00	0,00	0,00
2019	1 380 000,00	0,00	0,00	0,00	0,00	0,00	0,00
2020	1 255 000,00	0,00	0,00	0,00	0,00	0,00	0,00
2021	1 150 000,00	0,00	0,00	0,00	0,00	0,00	0,00
2022	1 150 000,00	0,00	0,00	0,00	0,00	0,00	0,00
2023	1 150 000,00	0,00	0,00	0,00	0,00	0,00	0,00
2024	1 150 000,00	0,00	0,00	0,00	0,00	0,00	0,00
2025	1 150 000,00	0,00	0,00	0,00	0,00	0,00	0,00

* Informacja o spełnieniu wskaźnika spłaty zobowiązań określonego w art. 243 ustawy po uwzględnieniu zobowiązań z tytułu współtworzonego przez jednostkę samorządu terytorialnego, oraz po uwzględnieniu ustawowych wyłączeń zostanie automatycznie wygenerowana przez aplikację wskazaną przez Ministra Finansów, o której mowa w § 4 ust. 1 rozporządzenia Ministra Finansów z dnia 10 stycznia 2013 r. w sprawie wieloletniej prognozy finansowej jednostki samorządu terytorialnego (Dz. U. poz. 86, z późn. zm.). Automatycznie wyliczenia danych na podstawie wartości historycznych i prognozowanych przez jednostkę samorządu terytorialnego dotyczą w szczególności także poz. 9.6.-9.6.1 i pozycji z sekcji nr 16.

** Należy wskazać jedną z następujących podstaw prawnych: art. 240a ust. 4 / art. 240a ust. 8 / art. 240b ustawy określającej procedurę jaką objęta jest jednostka samorządu terytorialnego. x - pozycje oznaczone symbolem „x” sporządza się na okres, na który zaciągnięto oraz planuje się zaciągnąć zobowiązania dłużne (prognoza kwoty długu). Okres ten nie podlega wydłużeniu w sytuacji planowania wydatków z tytułu niewymagalnych poręczeń i gwarancji. W przypadku planowania wydatków z tytułu niewymagalnych poręczeń i gwarancji w okresie dłuższym niż okres, na który zaciągnięto oraz planuje się zaciągnąć zobowiązania dłużne, informację o wydatkach z tytułu niewymagalnych poręczeń i gwarancji, wykraczających poza wspomniany okres, należy zamieścić w objaśnieniach do wieloletniej prognozy finansowej. W przypadku, gdy kwoty wydatków wynikające z limitów wydatków na przedsięwzięcia wykraczają poza okres prognozy kwoty długu to pozycje oznaczone symbolem „x” sporządza się do ostatniego roku, na który ustalono limit wydatków na realizację przedsięwzięć wieloletnich.


16) Pozycje sekcji 15 są wykazywane wyłącznie przez jednostki samorządu terytorialnego emitujące obligacje przychodowe.

17) Pozycje sekcji 16 wykazują wyłącznie jednostki objęte procedurą wynikającą z art. 240a lub art. 240b ustawy



Zmiany w wykazie przedsięwzięć do WPF

L.p.	Nazwa i cel	Jednostka odpowiedzialna lub koordynująca	Okres realizacji		Łączne nakłady finansowe	Limit 2017	Limit 2018	Limit 2019	Limit 2020	Limit zobowiązań
			od	do						
1	Wydatki na przedsięwzięcia-ogółem (1.1+1.2+1.3)				2 062 500,00	2 062 500,00	0,00	0,00	0,00	2 062 500,00
1.a	- wydatki bieżące				0,00	0,00	0,00	0,00	0,00	0,00
1.b	- wydatki majątkowe				2 062 500,00	2 062 500,00	0,00	0,00	0,00	2 062 500,00
1.1	Wydatki na programy, projekty lub zadania związane z programami realizowanymi z udziałem środków, o których mowa w art.5 ust.1 pkt 2 i 3 ustawy z dnia 27 sierpnia 2009r. o finansach publicznych (Dz.U.Nr 157, poz.1240,z późn.zm.), z tego:				0,00	0,00	0,00	0,00	0,00	0,00
1.1.1	- wydatki bieżące				0,00	0,00	0,00	0,00	0,00	0,00
1.1.2	- wydatki majątkowe				0,00	0,00	0,00	0,00	0,00	0,00
1.2	Wydatki na programy, projekty lub zadania związane z umowami partnerstwa publiczno-prywatnego, z tego:				0,00	0,00	0,00	0,00	0,00	0,00
1.2.1	- wydatki bieżące				0,00	0,00	0,00	0,00	0,00	0,00
1.2.2	- wydatki majątkowe				0,00	0,00	0,00	0,00	0,00	0,00
1.3	Wydatki na programy, projekty lub zadania pozostałe (inne niż wymienione w pkt 1.1 i 1.2),z tego				2 062 500,00	2 062 500,00	0,00	0,00	0,00	2 062 500,00
1.3.1	- wydatki bieżące				0,00	0,00	0,00	0,00	0,00	0,00
1.3.2	- wydatki majątkowe				2 062 500,00	2 062 500,00	0,00	0,00	0,00	2 062 500,00
1.3.2.7	Rozbudowa ciągu drogowego ul. Wierzbowej i ul. Wiejskiej w m. Kargoszyn - poprawa infrastruktury drogowej i bezpieczeństwa	Urząd Gminy Ciechanów	2014	2017	1 537 900,00	1 562 500,00	0,00	0,00	0,00	1 562 500,00
1.3.2.12	Przebudowa ul. Osiedlowej i ul. Tarasowej w m. Kargoszyn - poprawa infrastruktury drogowej i bezpieczeństwa	Urząd Gminy Ciechanów	2016	2017	524 600,00	500 000,00	0,00	0,00	0,00	500 000,00




Wykaz przedsięwzięć do WPF

L.p.	Nazwa i cel	Jednostka odpowiedzialna lub koordynująca	Okres realizacji		Łączne nakłady finansowe	Limit 2017	Limit 2018	Limit 2019	Limit 2020	Limit zobowiązań
			od	do						
1	Wydatki na przedsięwzięcia-ogółem (1.1+1.2+1.3)				19 295 281,22	13 933 578,20	3 470 400,00	50 400,00	50 400,00	17 504 778,20
1.a	- wydatki bieżące				1 534 781,22	713 578,20	50 400,00	50 400,00	50 400,00	864 778,20
1.b	- wydatki majątkowe				17 760 500,00	13 220 000,00	3 420 000,00	0,00	0,00	16 640 000,00
1.1	Wydatki na programy, projekty lub zadania związane z programami realizowanymi z udziałem środków, o których mowa w art.5 ust.1 pkt 2 i 3 ustawy z dnia 27 sierpnia 2009.r. o finansach publicznych (Dz.U.Nr 157, poz.1240,z późn.zm.), z tego:				175 166,22	71 675,20	0,00	0,00	0,00	71 675,20
1.1.1	- wydatki bieżące				175 166,22	71 675,20	0,00	0,00	0,00	71 675,20
1.1.1.1	"Podniesienie kompetencji kluczowych uczniów Gimnazjum w Gumowie" - wyrównanie szans edukacyjnych	Gminne Centrum Usług Wspólnych	2016	2017	84 791,73	37 263,20	0,00	0,00	0,00	37 263,20
1.1.1.2		Gminne Centrum Usług Wspólnych	2016	2017	90 374,49	34 412,00	0,00	0,00	0,00	34 412,00
1.1.2	- wydatki majątkowe				0,00	0,00	0,00	0,00	0,00	0,00
1.2	Wydatki na programy, projekty lub zadania związane z umowami partnerstwa publiczno-prywatnego, z tego:				0,00	0,00	0,00	0,00	0,00	0,00
1.2.1	- wydatki bieżące				0,00	0,00	0,00	0,00	0,00	0,00
1.2.2	- wydatki majątkowe				0,00	0,00	0,00	0,00	0,00	0,00
1.3	Wydatki na programy, projekty lub zadania pozostałe (inne niż wymienione w pkt 1.1 i 1.2),z tego				19 120 115,00	13 861 903,00	3 470 400,00	50 400,00	50 400,00	17 433 103,00
1.3.1	- wydatki bieżące				1 359 615,00	641 903,00	50 400,00	50 400,00	50 400,00	793 103,00

L.p.	Nazwa i cel	Jednostka odpowiedzialna lub koordynująca	Okres realizacji		Łączne nakłady finansowe	Limit 2017	Limit 2018	Limit 2019	Limit 2020	Limit zobowiązań
			od	do						
1.3.1.1	Dowozanie uczniów z terenu gminy do szkół podstawowych i gimnazjum oraz dzieci do oddziałów przedszkolnych - zapewnianie obowiązków szkolnego i przygotowania przedszkolnego	Gminne Centrum Usług Wspólnych	2016	2017	190 077,00	101 966,00	0,00	0,00	0,00	101 966,00
1.3.1.2	Odbiór i zagospodarowanie odpadów komunalnych od właścicieli nieruchomości zamieszkałych na terenie gminy Ciechanów - utrzymanie czystości i porządku na terenie gminy	Urząd Gminy Ciechanów	2016	2017	712 800,00	356 400,00	0,00	0,00	0,00	356 400,00
1.3.1.3	Świadczenie usług oświetlenia na terenie gminy-konserwacja - poprawa bezpieczeństwa mieszkańców	Urząd Gminy Ciechanów	2016	2017	158 585,00	105 723,00	0,00	0,00	0,00	105 723,00
1.3.1.4	Ubezpieczenie mienia gminy - ochrona mienia komunalnego	Urząd Gminy Ciechanów	2016	2017	54 828,00	27 414,00	0,00	0,00	0,00	27 414,00
1.3.1.5	Świadczenie usług w ramach lokalnego transportu zbiorowego przewozu osób na terenie gminy - zapewnienie transportu lokalnego	Urząd Gminy Ciechanów	2016	2020	243 325,00	50 400,00	50 400,00	50 400,00	50 400,00	201 600,00
1.3.2	- wydatki majątkowe				17 760 500,00	13 220 000,00	3 420 000,00	0,00	0,00	16 640 000,00
1.3.2.1	Rozbudowa ciągu drogowego dróg gminnych Rutki Borki- Rutki Bronisze i Rutki Marszewice- Rutki Borki - poprawa infrastruktury drogowej i bezpieczeństwa	Urząd Gminy Ciechanów	2011	2017	1 780 500,00	1 600 000,00	0,00	0,00	0,00	1 600 000,00
1.3.2.2	Budowa kanalizacji sanitarnej przy drodze woj. Ciechanów-Chruszczewo - poprawa stanu środowiska naturalnego, w tym czystości wód i gleby oraz poprawa warunków bytowych mieszkańców	Urząd Gminy Ciechanów	2012	2017	2 543 000,00	2 500 000,00	0,00	0,00	0,00	2 500 000,00
1.3.2.3	Budowa sieci kanalizacji sanitarnej w Chruszczewie - poprawa stanu środowiska naturalnego, w tym czystości wód i gleby oraz poprawa warunków bytowych mieszkańców	Urząd Gminy Ciechanów	2008	2018	4 200 000,00	2 000 000,00	2 000 000,00	0,00	0,00	4 000 000,00
1.3.2.4	Budowa świetlicy modularnej w miejscowości Prządze - zaspokojenie potrzeb społecznych i kulturalnych mieszkańców, poprawa aktywności społeczności lokalnej	Urząd Gminy Ciechanów	2015	2017	160 500,00	150 000,00	0,00	0,00	0,00	150 000,00

L.p.	Nazwa i cel	Jednostka odpowiedzialna lub koordynująca	Okres realizacji		Łączne nakłady finansowe	Limit 2017	Limit 2018	Limit 2019	Limit 2020	Limit zobowiązań
			od	do						
1.3.2.5	Przebudowa drogi gminnej w miejscowości Modelka - poprawa infrastruktury drogowej i bezpieczeństwa	Urząd Gminy Ciechanów	2015	2018	740 000,00	100 000,00	600 000,00	0,00	0,00	700 000,00
1.3.2.6	Przebudowa drogi gminnej w miejscowości Rykaczewo - poprawa infrastruktury drogowej i bezpieczeństwa	Urząd Gminy Ciechanów	2015	2018	821 000,00	50 000,00	720 000,00	0,00	0,00	770 000,00
1.3.2.7	Rozbudowa ciągu drogowego ul. Wierzbowej i ul. Wiejskiej w m. Kargoszyn - poprawa infrastruktury drogowej i bezpieczeństwa	Urząd Gminy Ciechanów	2014	2017	6 537 900,00	6 000 000,00	0,00	0,00	0,00	6 000 000,00
1.3.2.8	Budowa chodnika w miejscowości Sokółwek - poprawa infrastruktury drogowej i bezpieczeństwa	Urząd Gminy Ciechanów	2016	2017	80 000,00	70 000,00	0,00	0,00	0,00	70 000,00
1.3.2.9	Modernizacja budynku świetlicy wiejskiej w Sokółweku - zaspokojenie potrzeb społecznych i kulturalnych mieszkańców, poprawa aktywności społeczności lokalnej	Urząd Gminy Ciechanów	2016	2018	121 000,00	20 000,00	100 000,00	0,00	0,00	120 000,00
1.3.2.10	Budowa ulicy Olchowej w miejscowości Gaśki - poprawa infrastruktury drogowej i bezpieczeństwa	Urząd Gminy Ciechanów	2016	2017	167 000,00	150 000,00	0,00	0,00	0,00	150 000,00
1.3.2.11	Modernizacja budynku świetlicy wiejskiej w Ujazdówku - zaspokojenie potrzeb społecznych i kulturalnych mieszkańców, poprawa aktywności społeczności lokalnej	Urząd Gminy Ciechanów	2016	2017	85 000,00	80 000,00	0,00	0,00	0,00	80 000,00
1.3.2.12	Przebudowa ul. Osiedlowej i ul. Tarasowej w m. Kargoszyn - poprawa infrastruktury drogowej i bezpieczeństwa	Urząd Gminy Ciechanów	2016	2017	524 600,00	500 000,00	0,00	0,00	0,00	500 000,00



Objaśnienia do Wieloletniej Prognozy Finansowej Gminy Ciechanów

Wieloletnia Prognoza Finansowa sporządzana jest w celu przeprowadzenia oceny sytuacji finansowej Gminy przez Radę Gminy, jej mieszkańców, instytucje finansowe, organy nadzoru. Tworzenie projekcji dochodów i wydatków budżetowych obrazujących sytuację finansową gminy w przyszłych latach pozwala na dokonanie analizy jej możliwości inwestycyjnych oraz na ocenę zdolności kredytowej.

Wieloletnia Prognoza Finansowa Gminy Ciechanów przygotowana została na lata 2017-2025. Długość okresu objętego prognozą wynika z art. 227 ust.2 ustawy z dnia 27 sierpnia 2009 r. o finansach publicznych (Dz. U. z 2013 r. poz. 885 z późn.zm). Z brzmienia przepisu wynika, że prognozę należy sporządzić na okres, na który zaciągnięto lub planuje się zaciągnąć zobowiązanie. Ostatnia potencjalna spłata już zaciągniętych kredytów oraz zaplanowanych do zaciągnięcia przypada w roku 2025.

Bazę do obliczeń stanowią zweryfikowane dane, będące wynikiem dokonanej analizy danych historycznych, dotyczących wykonania budżetów Gminy za ostatnie 2 lata i przewidywane wykonanie za 2016 r.

Założenia do prognozy dochodów i wydatków

Dochody bieżące odgrywają istotną rolę dla finansów gminy, ponieważ determinują wydatki bieżące. Gmina nie będzie mogła uchwalić budżetu, w którym wydatki bieżące będą przekraczać dochody bieżące / art.242 ustawy o finansach publicznych/. Dlatego też, w prognozie finansowej uwzględniono wzrost wydatków bieżących tylko o średnio 2 %. Utrzymanie wydatków bieżących na takim poziomie będzie wymuszało rezygnację z niektórych wydatkach gminy lub zmniejszenie zakresu realizacji zadań inwestycyjnych. Odległy czas prognozowania zwiększa ryzyko niewłaściwego oszacowania wartości przyjętych w prognozie w odniesieniu do faktycznie uzyskanych. Zwracając uwagę na kroczący charakter prognozy, która corocznie będzie nowelizowana przyjęto następujące założenia:

- dla roku 2017 przyjęto wartości wynikające z projektu budżetu;
- dla lat 2018-2025 przyjęto sposób prognozowania, poprzez indeksację o poszczególne wskaźniki oraz korekty merytoryczne.

Podzielenie prognozy w powyższy sposób pozwala na realną ocenę możliwości inwestycyjno-kredytowych Gminy. Niestabilność i nieprzewidywalność cykli gospodarczych oraz brak stabilnego odniesienia dla długofalowej polityki finansowej samorządu nakazuje zachowanie szczególnej ostrożności dla prognoz długookresowych.

Do prognozy na lata 2018-2025 przyjęto co następuje :

- poziom inflacji / mierzonej wskaźnikiem wzrostu cen dóbr i usług konsumpcyjnych/ w badanym okresie ;
- realne przesłanki wpływu dochodów.

Prognoza dochodów została opracowana w podziale na dochody bieżące i dochody majątkowe, w tym ze sprzedaży majątku. Przyjęto realne do uzyskania dochody, bez środków unijnych. Założono, że w latach 2018 - 2025 wzrost dochodów bieżących będzie wynosił średnio o 2,0 %.

W pozycji dochody majątkowe przyjęto w roku 2017 tylko dochody ze sprzedaży majątku w kwocie 95.000,00 zł wynikająco z zaplanowanych do sprzedaży gruntów (dz. nr 102/30, nr 102/31, 103/4 i 103/6 w Kargoszynie).

Wydatki podzielone są również na wydatki bieżące i wydatki majątkowe. Wydatki bieżące w roku 2017 przyjęto w oparciu o projekt budżetu. Natomiast w latach 2018-2025 założono coroczny wzrost wydatków bieżących o 2 %. Wydatki majątkowe zostały oszacowane w oparciu o kontynuowane i planowane przedsięwzięcia inwestycyjne wykazane w załączniku nr 2 do WPF (limit wydatków z przedsięwzięć określono do 2018 roku) oraz zadania jednoroczne.

Obsługa długu publicznego

Do 2025 roku Gmina będzie spłacać zobowiązania zaciągnięte we wcześniejszych latach oraz planowane do zaciągnięcia w roku 2017. Na koniec 2016 r. planowane zadłużenie Gminy z tytułu zaciągniętych kredytów wyniesie 3.450.000,00 zł, co stanowi 13,40 % przewidywanego wykonania dochodów w 2016 r. Na rok 2017 zaplanowano zaciągnięcie kredytu w wysokości 8.600.000,00 zł z terminem spłaty w latach 2018-2025. Planowany wskaźnik zadłużenia w 2017 r. to 38,81 % i będzie zmniejszał się wraz ze spłatami w kolejnych latach. Łączne obciążenie budżetu z tytułu spłat zadłużenia wyniesie w 2017 roku 5,40 % a dopuszczalny wskaźnik wynosi dla naszej gminy 17,44 %. Przedstawione wskaźniki dla Gminy Ciechanów w WPF w oparciu o wskaźnik indywidualny są wskaźnikami niższymi niż maksymalny dopuszczany wskaźnik spłaty.

Przedsięwzięcia

W roku 2017 limit na przedsięwzięcia przyjęto w kwocie 11.871.078,20 zł, w tym na wydatki bieżące 713.578,20 zł oraz na wydatki majątkowe w kwocie 11.157.500,00 zł.

W wydatkach bieżących ujęto zadania :

1) zadania realizowane z udziałem środków europejskich w ramach RPOWoj.Maz.2014-2020 - pn. "Podniesienie kompetencji kluczowych uczniów Gimnazjum w Gumowie" o łącznych nakładach 84.791,73 zł, w tym na 2017 r. - 37.263,20 zł;

- pn. "Podniesienie kompetencji kluczowych uczniów Szkoły Podstawowej w Gumowie i Szkoły Podstawowej w Chotumiu" o łącznych nakładach 90.374,49 zł, w tym na 2017 r. - 34.412,00 zł;

2) zadania pozostałe

- pn. "Dowożenie uczniów z terenu gminy do szkół podstawowych i gimnazjum oraz dzieci do oddziałów przedszkolnych" o łącznych nakładach 190.077,00 zł, w tym na 2017 r. - 101.966,00 zł;

- pn. "Odbiór i zagospodarowanie odpadów komunalnych od właścicieli nieruchomości zamieszkałych na terenie gminy Ciechanów" o łącznych nakładach 712.800,00 zł, w tym na 2017 r. - 356.400,00 zł;

- pn. "Świadczenie usług oświetlenia na terenie gminy - konserwacja" o łącznych nakładach 158.585,00 zł, w tym na 2017 r. - 105.723,00 zł;

pn. "Ubezpieczenie mienia gminy" o łącznych nakładach 54.828,00 zł, w tym na 2017 r. - 27.414,00 zł;

pn. "Świadczenie usług w ramach lokalnego transportu zbiorowego przewozu osób na terenie gminy" o łącznych nakładach 243.325,00 zł, w tym na 2017 r. - 50.400,00 zł.

W roku 2017 limit na wydatki inwestycyjne przyjęto w kwocie 11.157.500,00 zł, w oparciu o środki własne gminy w kwocie 3.852.500,00 zł i kredyty w wysokości 7.305.000,00 zł.

W wykazie Przedsięwzięć są zadania inwestycyjne kontynuowane :

- pn. "Budowa kanalizacji sanitarnej przy drodze woj. Ciechanów - Chruszczewo" o łącznych nakładach 2.543.000,00 zł w tym na 2017 r. - 2.500.000,00 zł, w tym kredyt - 2.005.000,00 zł;

- pn. "Budowa sieci kanalizacji sanitarnej w Chruszczewie" o łącznych nakładach 4.200.000,00 zł w tym na 2017 r. - 2.000.000,00 zł , w tym kredyt - 1.800.000,00 zł;
- pn. " Rozbudowa ciągu drogowego dróg gminnych Rutki Borki - Rutki Bronisze i Rutki Marszewice - Rutki Borki"(nastąpiła zmiana nazwy zadania z pn."Budowa drogi transportu rolnego Rutki Begny - Rutki Marszewice") o łącznych nakładach 1.780.500,00 zł w tym na 2017 r.- 1.600.000,00 zł , w tym kredyt - 600.000,00 zł;
- pn. "Rozbudowa ciągu drogowego ul. Wierzbowej i ul. Wiejskiej i przebudowa ul. Osiedlowej i ul. Tarasowej w m. Kargoszyn"(nastąpiła zmiana nazwy zadania z pn."Budowa ulicy Wierzbowej i Wiejskiej w miejscowości Kargoszyn") o łącznych nakładach 5.000.000,00 zł, w tym na 2017 rok - 4.437.500,00 zł, w tym kredyt - 2.900.000,00 zł;
- pn. "Przebudowa drogi gminnej w miejscowości Modelka" o łącznych nakładach 740.000,00 zł, w tym na 2017 rok - 100.000,00 zł;
- pn. "Przebudowa drogi gminnej w miejscowości Rykaczewo" o łącznych nakładach 821.000,00 zł, w tym na 2017 rok - 50.000,00 zł;
- pn. "Budowa ulicy Olchowej w miejscowości Gąski" o łącznych nakładach 167.000,00 zł, w tym na 2017 rok - 150.000,00 zł;
- pn. "Budowa chodnika w miejscowości Sokołówek" o łącznych nakładach 80.000,00 zł, w tym na 2017 rok - 70.000,00 zł;
- pn. "Budowa świetlicy modułowej w miejscowości Prążewo" o łącznych nakładach 160.500,00 zł, w tym na 2017 rok - 150.000,00 zł;
- pn. "Modernizacja budynku świetlicy wiejskiej w miejscowości Sokołówek" o łącznych nakładach 121.000,00 zł, w tym na 2017 rok - 20.000,00 zł;
- pn. "Modernizacja budynku świetlicy wiejskiej w miejscowości Ujazdówek" o łącznych nakładach 85.000,00 zł, w tym na 2017 rok - 80.000,00 zł;

W prognozie zaplanowano środki na wydatki majątkowe na lata 2017-2025 .

Przychody budżetu

W roku 2017 zaplanowano w przychodach kredyt w kwocie 8.600.000,00 zł, w tym na pokrycie deficytu budżetu 7.305.000,00 zł i na spłatę rat kapitałowych wcześniej zaciągniętych kredytów 1.295.000,00 zł.

Rozchody budżetu

W rozchodach budżetu na 2017 r. zaplanowano spłaty rat kapitałowych w kwocie 1.295.000,00 zł.

W trakcie realizacji budżetu wprowadzono 3 zmiany w uchwale budżetowej na 2017 r. (1 uchwała Rady Gminy i 2 zarządzenia Wójta Gminy).

1. Zmiany w planie dochodów i wydatków

a/ Zwiększono plan dochodów ogółem w roku 2017 o łączną kwotę 268.422,00 zł

w tym dochody bieżące zwiększono o kwotę 268.422,00 zł z tego :

- w wyniku wydanych zarządzeń Wójta Gminy w zakresie zmian w uchwale budżetowej zwiększono dochody o kwotę 12.512,00 zł i zmniejszono o kwotę 33.200,00 zł z tytułu zmian w dotacjach celowych z budżetu państwa;
- w związku ze zmianami w uchwale Rady Gminy zwiększono dochody o kwotę 291.269,00 zł i zmniejszono o kwotę 2.159,00 zł, w tym wprowadzono zwiększenie subwencji oświatowej i dochodów własnych.

b/ Zwiększono plan wydatków ogółem w roku 2017 o łączną kwotę 2.413.422,00 zł
w tym: wydatki bieżące o kwotę 296.152,17 zł i wydatki majątkowe o kwotę 2.117.269,83 zł, z tego :

- w wyniku wydanych zarządzeń Wójta Gminy w zakresie zmian w uchwale budżetowej zwiększono wydatki bieżące o kwotę 23.297,91 zł i zmniejszono o kwotę 78.985,91 zł z tytułu zmian w dotacjach celowych z budżetu państwa i przeniesień między paragrafami oraz zwiększono wydatki majątkowe o kwotę 35.000,00 zł zwiększając nakłady na zakup samochodu pożarniczego dla jednostki w Gąskach.
- w związku ze zmianami w uchwale Rady Gminy zwiększono wydatki o kwotę 2.489.532,83 zł i zmniejszono o kwotę 55.422,83 zł w tym zwiększono wydatki majątkowe o kwotę 2.082.269,83 zł. W wydatkach majątkowych jednorocznych wprowadzono nowe zadanie inwestycyjne pn. "Zakup gruntów w Rutkach Głowicach" o wartości 6.400,00 zł. Zwiększono nakłady na zadanie pn. "Modernizacja punktów świetlnych" o kwotę 13.369,83 zł.

2. Przedsięwzięcia

Zadanie pn. "Rozbudowa ciągu drogowego ul. Wierzbowej i ul. Wiejskiej i przebudowa ul. Osiedlowej i ul. Tarasowej w m. Kargoszyn" podzielono na dwa zadania tj:
pn. "Rozbudowa ciągu drogowego ul. Wierzbowej i ul. Wiejskiej w miejscowości Kargoszyn" i "Przebudowa ul. Osiedlowej i ul. Tarasowej w miejscowości Kargoszyn".

W zadaniach inwestycyjnych wieloletnich zwiększono zaplanowane nakłady na 2017 r. o kwotę 2.062.500,00 zł, w oparciu o środki własne gminy w kwocie 1.762.500,00 zł i kredyt w wysokości 300.000,00 zł.

Zmiany dotyczą przedsięwzięć:

- pn. "Rozbudowa ciągu drogowego ul. Wierzbowej i ul. Wiejskiej w miejscowości Kargoszyn" o kwotę 1.562.500,00 zł. Łączny limit zadania po zmianach na 2017r. wynosi 6.000.000,00 zł, w tym kredyt w kwocie 3.400.000,00 zł (kredyt zwiększono o 500.000,00 zł).
- pn. "Przebudowa ul. Osiedlowej i ul. Tarasowej w miejscowości Kargoszyn" o kwotę 500.000,00 zł. Łączny limit zadania na 2017r. wynosi 500.000,00 zł w tym kredyt w kwocie 400.000,00 zł.

W zadaniu pn. "Rozbudowa ciągu drogowego dróg gminnych Rutki Borki - Rutki Bronisze i Rutki Marszewice - Rutki Borki" zmniejszono zaplanowany kredyt o kwotę 600.000,00 zł. Zadanie w całości zostanie sfinansowane ze środków własnych gminy.

3. Zmiany w przychodach budżetu

Zmniejszono zaplanowany kredyt do pozyskania o kwotę 995.000,00 zł. Po zmianie wysokość kredytu do zaciągnięcia wynosi 7.605.000,00 zł. Wprowadzono wolne środki z 2016 r. w kwocie 3.140.000,00 zł w tym na:

- pokrycie deficytu 1.845.000,00 zł;
- na rozchody 1.295.000,00 zł.