

Nazwa i adres jednostki sprawozdawczej GMINA CIECHANÓW ul.Fabryczna 8 06-400 CIECHANÓW	BILANS jednostki budżetowej	Adresat: Regionalna Izba Obrachunkowa w Warszawie
		Wysłać bez pisma przewodniego 9FCA3077C81699A1 
Numer identyfikacyjny REGON 130378002	sporządzony na dzień 31-12-2009 r.	

AKTYWA	Stan na początek roku	Stan na koniec roku	PASYWA	Stan na początek roku	Stan na koniec roku
A Aktywa trwałe	25 143 907,50	28 095 213,89	A Fundusz	24 875 861,85	27 890 882,90
A.I Wartości niematerialne i prawne	915,00	0,00	A.I Fundusz jednostki	23 585 925,18	25 950 374,50
A.II Rzeczowe aktywa trwałe	25 072 737,05	28 045 293,65	A.II Wynik finansowy netto	1 289 936,67	1 940 508,40
A.II.1 Środki trwałe	24 612 478,73	27 649 570,25	A.II.1.1 Zysk netto (+)	7 862 893,37	8 397 777,08
A.II.1.1 Grunty	3 916 643,00	4 182 422,32	A.II.1.2 Strata netto (-)	-6 572 956,70	-6 457 268,68
A.II.1.2 Budynki, lokale i obiekty inżynierii lądowej i wodnej	20 424 938,39	23 135 017,55	A.III Nadwyżka środków obrotowych (-)	0,00	0,00
A.II.1.3 Urządzenia techniczne i maszyny	104 222,58	70 800,70	A.IV Odpisy z wyniku finansowego (-)	0,00	0,00
A.II.1.4 Środki transportu	166 674,76	261 329,68	A.V Fundusz mienia zlikwidowanych jednostek	0,00	0,00
A.II.1.5 Inne środki trwałe	0,00	0,00	A.VI Inne	0,00	0,00
A.II.2 Inwestycje rozpoczęte (środki trwałe w budowie)	460 258,32	395 723,40	B Fundusz celowe	26 704,52	313 332,50
A.II.3 Środki przekazane na poczet inwestycji	0,00	0,00	B.1.1 Terenowy Fundusz Ochrony Gruntów Rolnych	0,00	0,00
A.III Należności długoterminowe	70 255,45	49 920,24	B.1.2 Wojewódzki Fundusz Gospodarki Zasobem Geodezyjnym i Kartograficznym	0,00	0,00
A.IV Długoterminowe aktywa finansowe	0,00	0,00	B.1.3 Fundusz Socjalny Wsi	0,00	0,00
A.IV.1.1 Akcje i udziały	0,00	0,00	B.1.4 Powiatowy Fundusz Gospodarki Zasobem Geodezyjnym i Kartograficznym	0,00	0,00
A.IV.1.2 Papiery wartościowe długoterminowe	0,00	0,00	B.1.5 Gminny Fundusz Gospodarki Zasobem Geodezyjnym i Kartograficznym	0,00	0,00
A.IV.1.3 Inne długoterminowe aktywa finansowe	0,00	0,00	B.1.6 Powiatowy Fundusz Ochrony Środowiska i Gospodarki Wodnej	0,00	0,00
A.V Wartość mienia zlikwidowanych jednostek	0,00	0,00	B.1.7 Gminny Fundusz Ochrony Środowiska i Gospodarki Wodnej	26 704,52	313 332,50

(główny księgowy)
2010-04-26
(rok, miesiąc, dzień)
(kierownik jednostki)

BeSTia
9FCA3077C81699A1

B Aktywa obrotowe	781 346,60	1 438 163,34	C Zobowiązania długoterminowe	0,00	0,00
B.I Zapasy	0,00	0,00	D Zobowiązania krótkoterminowe i fundusze specjalne	731 400,83	1 008 892,26
B.I.1.1 Materiały	0,00	0,00	D.I Zobowiązania krótkoterminowe	650 633,41	927 466,13
B.I.1.2 Półprodukty i produkty w toku	0,00	0,00	D.I.1.1 Zobowiązania z tytułu dostaw i usług	29 151,14	23 355,42
B.I.1.3 Produkty gotowe	0,00	0,00	D.I.1.2 Zobowiązania według budżetów	27 202,74	155 175,45
B.I.1.4 Towary	0,00	0,00	D.I.1.3 Zobowiązania z tytułu ubezpieczeń społecznych	46 908,74	50 711,79
B.II Należności krótkoterminowe	709 777,18	983 796,99	D.I.1.4 Zobowiązania z tytułu wynagrodzeń	265 021,12	292 240,80
B.II.1.1 Należności z tytułu dostaw i usług	0,00	0,00	D.I.1.5 Pozostałe zobowiązania	253 160,69	293 323,45
B.II.1.2 Należności od budżetów	0,00	0,00	D.I.1.6 Sumy obce (depozytowe, zabezpieczenie wykonania umów)	29 188,98	112 659,22
B.II.1.3 Należności z tytułu ubezpieczeń społecznych	0,00	0,00	D.I.1.7 Rozliczenia z tytułu środków na wydatki budżetowe i z tytułu dochodów budżetowych	0,00	0,00
B.II.1.4 Pozostałe należności	709 777,18	983 796,99	D.I.1.8 Rezerwy na zobowiązania	0,00	0,00
B.II.1.5 Rozliczenia z tytułu środków na wydatki budżetowe i z tytułu dochodów budżetowych	0,00	0,00	D.II Fundusze specjalne	80 767,42	81 426,13
B.III Środki pieniężne	71 569,42	454 366,35	D.II.1.1 Zakładowy fundusz świadczeń socjalnych	80 767,42	81 426,13
B.III.1.1 Środki pieniężne w kasie	0,00	0,00	D.II.1.2 Inne fundusze	0,00	0,00
B.III.1.2 Środki pieniężne na rachunkach bankowych	71 569,42	454 366,35	E Rozliczenia międzyokresowe	291 286,90	320 269,57
B.III.1.3 Inne środki pieniężne	0,00	0,00	E.I Rozliczenia międzyokresowe przychodów	291 286,90	320 269,57
B.IV Krótkoterminowe papiery wartościowe	0,00	0,00	E.II Inne rozliczenia międzyokresowe	0,00	0,00
B.V Rozliczenia międzyokresowe	0,00	0,00	F Inne pasywa	0,00	0,00
C Inne aktywa	0,00	0,00			
Suma aktywów	25 925 254,10	29 533 377,23	Suma pasywów	25 925 254,10	29 533 377,23

A. Objaśnienie - wykazane w bilansie wartości aktywów trwałych i obrotowych są pomniejszone odpowiednio o umorzenie i odpisy aktualizujące.

B. Informacje uzupełniające istotne dla rzetelności i przejrzystości sytuacji finansowej i majątkowej:

(główny księgowy)
BeSTia

2010-04-26

(rok, miesiąc, dzień)
9FCA3077C81699A1

(kierownik jednostki)

Symbol	Opis	Wartość
1.	Umorzenie wartości niematerialnych i prawnych	63 949,19
2.	Umorzenie środków trwałych	8 118 566,18
3.	Umorzenie pozostałych środków trwałych i wyposażenia	362 329,96
4.	Odpisy aktualizujące należności	18 696,00

(główny księgowy)


BeSTia

2010-04-26

(rok, miesiąc, dzień)

9FCA3077C81699A1

(kierownik jednostki)

Nazwa i adres jednostki sprawozdawczej GMINA CIECHANÓW ul.Fabryczna 8 06-400 CIECHANÓW Numer identyfikacyjny REGON 130378002		Rachunek zysków i strat jednostki (wariant porównawczy) Sprawozdanie łączne jednostek budżetowych sporządzony na na dzień 31-12-2009 r.		Adresat: Regionalna Izba Obrachunkowa w Warszawie Wysłać bez pisma przewodniego 73141F3D1D62C2B3 	
				Stan na koniec roku poprzedniego	Stan na koniec roku bieżącego
A.	Przychody netto ze sprzedaży i zrównane z nimi, w tym:	11 598 448,64		13 062 104,09	
A.I.	Przychody netto ze sprzedaży produktów	0,00		0,00	
A.I.1.	w tym: dotacje zaliczane do przychodów (podmiotowe, przedmiotowe, na pierwsze wyposażenie w środki obrotowe)	0,00		0,00	
A.II.	Zmiana stanu produktów (zwiększenia - wartość dodatnia, zmniejszenie - wartość ujemna)	0,00		0,00	
A.III.	Koszt wytworzenia produktów na własne potrzeby jednostki	0,00		0,00	
A.IV.	Przychody netto ze sprzedaży towarów i materiałów	54 411,17		362 574,52	
A.V.	Pozostałe dochody budżetowe	11 544 037,47		12 699 529,57	
B.	Koszty działalności operacyjnej	11 277 718,62		12 124 768,16	
B.I.	Amortyzacja	993 910,79		1 091 069,92	
B.II.	Zużycie materiałów i energii	887 591,64		945 484,04	
B.III.	Usługi obce	1 680 544,32		1 813 723,31	
B.IV.	Podatki i opłaty	0,00		26 385,49	
B.V.	Wynagrodzenia	3 807 822,25		4 163 612,79	
B.VI.	Ubezpieczenia społeczne i inne świadczenia dla pracowników	1 075 813,10		1 163 423,11	
B.VII.	Pozostałe koszty rodzajowe	2 691 556,88		2 756 451,18	
B.VIII.	Wartość sprzedanych towarów i materiałów	0,00		0,00	
B.IX.	Udzielone dotacje	0,00		0,00	
B.X.	Inne świadczenia finansowane z budżetu	112 897,67		151 188,79	
B.XI.	Pozostałe obciążenia	27 581,97		13 429,53	
C.	Zysk (strata) ze sprzedaży (A - B)	320 730,02		937 335,93	
D.	Pozostałe przychody operacyjne	993 910,79		1 091 069,92	
D.I.	Zysk ze zbycia niefinansowych aktywów trwałych	0,00		0,00	
D.II.	Dotacje	0,00		0,00	
D.III.	Pokrycie amortyzacji	993 910,79		1 091 069,92	
D.IV.	Inne przychody operacyjne	0,00		0,00	

_____ (główny księgowy)	_____ 2010-04-26 (rok, miesiąc, dzień)	_____ (kierownik jednostki)
BeSTia	73141F3D1D62C2B3	


E.	Pozostałe koszty operacyjne	15 864,32	13 910,00
E.I.	Koszty inwestycji finansowanych ze środków własnych zakładów budżetowych i dochodów własnych jednostek budżetowych	0,00	0,00
E.II.	Pozostałe koszty operacyjne	15 864,32	13 910,00
F.	Zysk (strata) z działalności operacyjnej (C + D - E)	1 298 776,49	2 014 495,85
G.	Przychody finansowe	37 095,33	12 428,60
G.I.	Dywidendy i udziały w zyskach	0,00	0,00
G.II.	Odsetki	37 095,33	12 428,60
G.III.	Inne	0,00	0,00
H.	Koszty finansowe	45 935,15	86 416,05
H.I.	Odsetki	45 935,15	86 416,05
H.II.	Inne	0,00	0,00
I.	Zysk (strata) z działalności gospodarczej (F + G - H)	1 289 936,67	1 940 508,40
J.	Wynik zdarzeń nadzwyczajnych (J.I. - J.II.)	0,00	0,00
J.I.	Zyski nadzwyczajne	0,00	0,00
J.II.	Straty nadzwyczajne	0,00	0,00
K.	Zysk (strata) brutto (I +/- J)	1 289 936,67	1 940 508,40
L.	Podatek dochodowy	0,00	0,00
M.	Pozostałe obowiązkowe zmniejszenia zysku (zwiększenia straty) oraz nadwyżki środków obrotowych	0,00	0,00
N.	Zysk (strata) netto (K - L - M)	1 289 936,67	1 940 508,40

(główny księgowy)

2010-04-26

(rok, miesiąc, dzień)

(kierownik jednostki)

Nazwa i adres jednostki sprawozdawczej GINA CIECHANÓW ul.Fabryczna 8 06-400 CIECHANÓW	Zestawienie zmian w funduszu jednostki Sprawozdanie łączne jednostek budżetowych sporządzone na na dzień 31-12-2009 r.	Adresat: Regionalna Izba Obrachunkowa w Warszawie	
Numer identyfikacyjny REGON 130378002		Wysłać bez pisma przewodniego B936F3D5C46438E6 	
		Stan na koniec roku poprzedniego	Stan na koniec roku bieżącego
I. Fundusz jednostki na początku okresu (BO)	26 238 100,50	23 585 925,18	
II. Zwiększenie funduszu (z tytułu)	18 157 918,61	27 105 897,96	
II.1. Zysk bilansowy za rok ubiegły	2 980 426,53	7 862 893,37	
II.2. Zrealizowane wydatki budżetowe	12 547 818,64	15 099 795,49	
II.3. Dotacje, środki na inwestycje, odpisy z wyniku finansowego na inwestycje	2 195 863,62	3 786 755,78	
II.4. Aktualizacja środków trwałych	0,00	66 382,20	
II.5. Nieodpłatnie otrzymane środki trwałe i inwestycje	433 809,82	290 071,12	
II.6. Aktywa przejęte od zlikwidowanych (połączonych) jednostek	0,00	0,00	
II.7. Środki obrotowe otrzymane w ramach centralnego zaopatrzenia	0,00	0,00	
II.8. Pozostałe odpisy z wyniku finansowego za rok bieżący	0,00	0,00	
II.9. Inne zwiększenia	0,00	0,00	
III. Zmniejszenia funduszu jednostki (z tytułu)	20 810 093,93	24 741 448,64	
III.1. Strata za rok ubiegły	5 875 039,09	6 572 956,70	
III.2. Zrealizowane dochody budżetowe	11 646 487,43	13 011 320,76	
III.3. Rozliczenie wyniku finansowego i środków obrotowych za rok ubiegły	0,00	0,00	
III.4. Dotacje i środki na inwestycje	2 263 458,62	3 985 603,68	
III.5. Pokrycie amortyzacji	993 910,79	1 091 069,92	
III.6. Aktualizacja środków trwałych	0,00	12 792,00	
III.7. Wartość sprzedanych i nieodpłatnie przekazanych środków trwałych i inwestycji	31 198,00	67 705,58	
III.8. Pasywa przejęte od zlikwidowanych (połączonych) jednostek	0,00	0,00	
III.9. Środki obrotowe przekazane w ramach centralnego zaopatrzenia	0,00	0,00	
III.10. Inne zmniejszenia	0,00	0,00	
IV. Fundusz jednostki na koniec okresu (BZ) (poz. I+II-III)	23 585 925,18	25 950 374,50	
V. Wynik finansowy netto za rok bieżący (+,-)	1 289 936,67	1 940 508,40	
V.1. zysk netto	7 862 893,37	8 397 777,08	

2010-04-26

(główny księgowy)

(rok, miesiąc, dzień)

(kierownik jednostki)

V.2.	strata netto (-)	-6 572 956,70	-6 457 268,68
VI.	Nadwyżka dochodów własnych jednostek budżetowych, nadwyżka środków obrotowych zakładów budżetowych, odpisy z wyniku finansowego gospodarstw pomocniczych jednostek budżetowych	0,00	0,00
VII.	Fundusz (poz. IV+,-V-VI)	24 875 861,85	27 890 882,90

(główny księgowy)

2010-04-26

(rok, miesiąc, dzień)

(kierownik jednostki)

BeSTia

B936F3D5C46438E6

Nazwa i adres jednostki sprawozdawczej GMINA CIECHANÓW ul.Fabryczna 8 06-400 CIECHANÓW	BILANS jednostki budżetowej	Adresat: Regionalna Izba Obrachunkowa w Warszawie
		Wysłać bez pisma przewodniego F81BCB0A504E04D8 
Numer identyfikacyjny REGON 130378002	sporządzony na dzień 31-12-2010 r.	

AKTYWA	Stan na początek roku	Stan na koniec roku	PASYWA	Stan na początek roku	Stan na koniec roku
A Aktywa trwałe	28 095 213,89	31 846 575,24	A Fundusz	27 890 882,90	31 526 865,01
A.I Wartości niematerialne i prawne	0,00	7 320,00	A.I Fundusz jednostki	25 950 374,50	30 014 330,85
A.II Rzeczowe aktywa trwałe	28 045 293,65	31 799 126,10	A.II Wynik finansowy netto	1 940 508,40	1 512 534,16
A.II.1 Środki trwałe	27 649 570,25	30 611 158,13	A.II.1.1 Zysk netto (+)	8 397 777,08	9 172 242,66
A.II.1.1 Grunty	4 182 422,32	4 301 999,30	A.II.1.2 Strata netto (-)	-6 457 268,68	-7 659 708,50
A.II.1.2 Budynki, lokale i obiekty inżynierii lądowej i wodnej	23 135 017,55	26 011 049,59	A.III Nadwyżka środków obrotowych (-)	0,00	0,00
A.II.1.3 Urządzenia techniczne i maszyny	70 800,70	81 718,84	A.IV Odpisy z wyniku finansowego (-)	0,00	0,00
A.II.1.4 Środki transportu	261 329,68	216 390,40	A.V Fundusz mienia zlikwidowanych jednostek	0,00	0,00
A.II.1.5 Inne środki trwałe	0,00	0,00	A.VI Inne	0,00	0,00
A.II.2 Inwestycje rozpoczęte (środki trwałe w budowie)	395 723,40	1 187 967,97	B Fundusz celowe	313 332,50	0,00
A.II.3 Środki przekazane na poczet inwestycji	0,00	0,00	B.1.1 Terenowy Fundusz Ochrony Gruntów Rolnych	0,00	0,00
A.III Należności długoterminowe	49 920,24	40 129,14	B.1.2 Wojewódzki Fundusz Gospodarki Zasobem Geodezyjnym i Kartograficznym	0,00	0,00
A.IV Długoterminowe aktywa finansowe	0,00	0,00	B.1.3 Fundusz Socjalny Wsi	0,00	0,00
A.IV.1.1 Akcje i udziały	0,00	0,00	B.1.4 Powiatowy Fundusz Gospodarki Zasobem Geodezyjnym i Kartograficznym	0,00	0,00
A.IV.1.2 Papiery wartościowe długoterminowe	0,00	0,00	B.1.5 Gminny Fundusz Gospodarki Zasobem Geodezyjnym i Kartograficznym	0,00	0,00
A.IV.1.3 Inne długoterminowe aktywa finansowe	0,00	0,00	B.1.6 Powiatowy Fundusz Ochrony Środowiska i Gospodarki Wodnej	0,00	0,00
A.V Wartość mienia zlikwidowanych jednostek	0,00	0,00	B.1.7 Gminny Fundusz Ochrony Środowiska i Gospodarki Wodnej	313 332,50	0,00

2011-04-29

(główny księgowy)

(rok, miesiąc, dzień)

(kierownik jednostki)

BeSTia

F81BCB0A504E04D8

B Aktywa obrotowe	1 438 163,34	1 355 970,76	C Zobowiązania długoterminowe	0,00	0,00
B.I Zapasy	0,00	0,00	D Zobowiązania krótkoterminowe i fundusze specjalne	1 008 892,26	1 308 992,63
B.I.1.1 Materiały	0,00	0,00	D.I Zobowiązania krótkoterminowe	927 466,13	1 221 046,70
B.I.1.2 Półprodukty i produkty w toku	0,00	0,00	D.I.1.1 Zobowiązania z tytułu dostaw i usług	23 355,42	52 866,44
B.I.1.3 Produkty gotowe	0,00	0,00	D.I.1.2 Zobowiązania według budżetów	155 175,45	292 946,48
B.I.1.4 Towary	0,00	0,00	D.I.1.3 Zobowiązania z tytułu ubezpieczeń społecznych	50 711,79	61 691,38
B.II Należności krótkoterminowe	983 796,99	1 170 925,25	D.I.1.4 Zobowiązania z tytułu wynagrodzeń	292 240,80	340 647,78
B.II.1.1 Należności z tytułu dostaw i usług	0,00	4 819,00	D.I.1.5 Pozostałe zobowiązania	293 323,45	315 292,79
B.II.1.2 Należności od budżetów	0,00	0,00	D.I.1.6 Sumy obce (depozytowe, zabezpieczenie wykonania umów)	112 659,22	157 601,83
B.II.1.3 Należności z tytułu ubezpieczeń społecznych	0,00	0,00	D.I.1.7 Rozliczenia z tytułu środków na wydatki budżetowe i z tytułu dochodów budżetowych	0,00	0,00
B.II.1.4 Pozostałe należności	983 796,99	1 166 106,25	D.I.1.8 Rezerwy na zobowiązania	0,00	0,00
B.II.1.5 Rozliczenia z tytułu środków na wydatki budżetowe i z tytułu dochodów budżetowych	0,00	0,00	D.II Fundusze specjalne	81 426,13	87 945,93
B.III Środki pieniężne	454 366,35	185 045,51	D.II.1.1 Zakładowy fundusz świadczeń socjalnych	81 426,13	87 945,93
B.III.1.1 Środki pieniężne w kasie	0,00	0,00	D.II.1.2 Inne fundusze	0,00	0,00
B.III.1.2 Środki pieniężne na rachunkach bankowych	454 366,35	185 045,51	E Rozliczenia międzyokresowe	320 269,57	366 688,36
B.III.1.3 Inne środki pieniężne	0,00	0,00	E.I Rozliczenia międzyokresowe przychodów	320 269,57	366 688,36
B.IV Krótkoterminowe papiery wartościowe	0,00	0,00	E.II Inne rozliczenia międzyokresowe	0,00	0,00
B.V Rozliczenia międzyokresowe	0,00	0,00	F Inne pasywa	0,00	0,00
C Inne aktywa	0,00	0,00			
Suma aktywów	29 533 377,23	33 202 546,00	Suma pasywów	29 533 377,23	33 202 546,00

A. Objaśnienie - wykazane w bilansie wartości aktywów trwałych i obrotowych są pomniejszone odpowiednio o umorzenie i odpisy aktualizujące.

B. Informacje uzupełniające istotne dla rzetelności i przejrzystości sytuacji finansowej i majątkowej:

_____ (główny księgowy)	2011-04-29 (rok, miesiąc, dzień)	_____ (kierownik jednostki)
BeSTia	F81BCB0A504E04D8	

Symbol	Opis	Wartość
1	Umorzenie wartości niematerialnych i prawnych	67 389,19
2	Umorzenie środków trwałych	9 283 199,74
3	Umorzenie pozostałych środków trwałych i wyposażenia	67 176,01
4	Odpisy aktualizujące należności	18 470,00

(główny księgowy)


BeSTia

2011-04-29

(rok, miesiąc, dzień)

F81BCB0A504E04D8

(kierownik jednostki)

Nazwa i adres jednostki sprawozdawczej GMINA CIECHANÓW ul.Fabryczna 8 06-400 CIECHANÓW Numer identyfikacyjny REGON 130378002		Rachunek zysków i strat jednostki (wariant porównawczy) Sprawozdanie łączne jednostek budżetowych sporządzony na na dzień 31-12-2010 r.	Adresat: Regionalna Izba Obrachunkowa w Warszawie	
			Wysłać bez pisma przewodniego CA14189DD268E8C9 	
			Stan na koniec roku poprzedniego	Stan na koniec roku bieżącego
A.	Przychody netto ze sprzedaży i zrównane z nimi, w tym:		13 062 104,09	14 298 302,21
A.I.	Przychody netto ze sprzedaży produktów		0,00	0,00
A.I.1.	w tym: dotacje zaliczane do przychodów (podmiotowe, przedmiotowe, na pierwsze wyposażenie w środki obrotowe)		0,00	0,00
A.II.	Zmiana stanu produktów (zwiększenia - wartość dodatnia, zmniejszenie - wartość ujemna)		0,00	0,00
A.III.	Koszt wytworzenia produktów na własne potrzeby jednostki		0,00	0,00
A.IV.	Przychody netto ze sprzedaży towarów i materiałów		362 574,52	45 446,20
A.V.	Pozostałe dochody budżetowe		12 699 529,57	14 252 856,01
B.	Koszty działalności operacyjnej		12 124 768,16	13 831 869,92
B.I.	Amortyzacja		1 091 069,92	1 265 014,66
B.II.	Zużycie materiałów i energii		945 484,04	934 849,45
B.III.	Usługi obce		1 813 723,31	2 165 188,15
B.IV.	Podatki i opłaty		26 385,49	43 338,04
B.V.	Wynagrodzenia		4 163 612,79	4 889 835,09
B.VI.	Ubezpieczenia społeczne i inne świadczenia dla pracowników		1 163 423,11	1 283 984,97
B.VII.	Pozostałe koszty rodzajowe		2 756 451,18	3 073 579,14
B.VIII.	Wartość sprzedanych towarów i materiałów		0,00	0,00
B.IX.	Udzielone dotacje		0,00	0,00
B.X.	Inne świadczenia finansowane z budżetu		151 188,79	176 080,42
B.XI.	Pozostałe obciążenia		13 429,53	0,00
C.	Zysk (strata) ze sprzedaży (A - B)		937 335,93	466 432,29
D.	Pozostałe przychody operacyjne		1 091 069,92	1 265 014,66
D.I.	Zysk ze zbycia niefinansowych aktywów trwałych		0,00	0,00
D.II.	Dotacje		0,00	0,00
D.III.	Pokrycie amortyzacji		1 091 069,92	1 265 014,66
D.IV.	Inne przychody operacyjne		0,00	0,00

_____	2011-04-29	_____
(główny księgowy)	(rok, miesiąc, dzień)	(kierownik jednostki)
BeSTia	CA14189DD268E8C9	

E.	Pozostałe koszty operacyjne	13 910,00	0,00
E.I.	Koszty inwestycji finansowanych ze środków własnych zakładów budżetowych i dochodów własnych jednostek budżetowych	0,00	0,00
E.II.	Pozostałe koszty operacyjne	13 910,00	0,00
F.	Zysk (strata) z działalności operacyjnej (C + D - E)	2 014 495,85	1 731 446,95
G.	Przychody finansowe	12 428,60	0,00
G.I.	Dywidendy i udziały w zyskach	0,00	0,00
G.II.	Odsetki	12 428,60	0,00
G.III.	Inne	0,00	0,00
H.	Koszty finansowe	86 416,05	218 912,79
H.I.	Odsetki	86 416,05	218 912,79
H.II.	Inne	0,00	0,00
I.	Zysk (strata) z działalności gospodarczej (F + G - H)	1 940 508,40	1 512 534,16
J.	Wynik zdarzeń nadzwyczajnych (J.I. - J.II.)	0,00	0,00
J.I.	Zyski nadzwyczajne	0,00	0,00
J.II.	Straty nadzwyczajne	0,00	0,00
K.	Zysk (strata) brutto (I +/- J)	1 940 508,40	1 512 534,16
L.	Podatek dochodowy	0,00	0,00
M.	Pozostałe obowiązkowe zmniejszenia zysku (zwiększenia straty) oraz nadwyżki środków obrotowych	0,00	0,00
N.	Zysk (strata) netto (K - L - M)	1 940 508,40	1 512 534,16

(główny księgowy)

2011-04-29

(rok, miesiąc, dzień)

(kierownik jednostki)

Nazwa i adres jednostki sprawozdawczej GMINA CIECHANÓW ul.Fabryczna 8 06-400 CIECHANÓW	Zestawienie zmian w funduszu jednostki Sprawozdanie łączne jednostek budżetowych sporządzone na na dzień 31-12-2010 r.	Adresat: Regionalna Izba Obrachunkowa w Warszawie	
Numer identyfikacyjny REGON 130378002		Wysłać bez pisma przewodniego 4AE63568D15A573C 	
		Stan na koniec roku poprzedniego	Stan na koniec roku bieżącego
I. Fundusz jednostki na początku okresu (BO)	23 585 925,18	25 950 374,50	
II. Zwiększenie funduszu (z tytułu)	27 105 897,96	31 747 480,08	
II.1. Zysk bilansowy za rok ubiegły	7 862 893,37	8 397 777,08	
II.2. Zrealizowane wydatki budżetowe	15 099 795,49	18 088 910,23	
II.3. Dotacje, środki na inwestycje, odpisy z wyniku finansowego na inwestycje	3 786 755,78	5 014 947,11	
II.4. Aktualizacja środków trwałych	66 382,20	194 600,00	
II.5. Nieodpłatnie otrzymane środki trwałe i inwestycje	290 071,12	19 030,00	
II.6. Aktywa przejęte od zlikwidowanych (połączonych) jednostek	0,00	0,00	
II.7. Środki obrotowe otrzymane w ramach centralnego zaopatrzenia	0,00	0,00	
II.8. Pozostałe odpisy z wyniku finansowego za rok bieżący	0,00	0,00	
II.9. Inne zwiększenia	0,00	32 215,66	
III. Zmniejszenia funduszu jednostki (z tytułu)	24 741 448,64	27 683 523,73	
III.1. Strata za rok ubiegły	6 572 956,70	6 457 268,68	
III.2. Zrealizowane dochody budżetowe	13 011 320,76	14 333 867,54	
III.3. Rozliczenie wyniku finansowego i środków obrotowych za rok ubiegły	0,00	0,00	
III.4. Dotacje i środki na inwestycje	3 985 603,68	5 387 350,17	
III.5. Pokrycie amortyzacji	1 091 069,92	1 265 014,66	
III.6. Aktualizacja środków trwałych	12 792,00	0,00	
III.7. Wartość sprzedanych i nieodpłatnie przekazanych środków trwałych i inwestycji	67 705,58	234 625,66	
III.8. Pasywa przejęte od zlikwidowanych (połączonych) jednostek	0,00	0,00	
III.9. Środki obrotowe przekazane w ramach centralnego zaopatrzenia	0,00	0,00	
III.10. Inne zmniejszenia	0,00	5 397,02	
IV. Fundusz jednostki na koniec okresu (BZ) (poz. I+II-III)	25 950 374,50	30 014 330,85	
V. Wynik finansowy netto za rok bieżący (+,-)	1 940 508,40	1 512 534,16	
V.1. zysk netto	8 397 777,08	9 172 242,66	

2011-04-29

(główny księgowy)

(rok, miesiąc, dzień)

(kierownik jednostki)

V.2.	strata netto (-)	-6 457 268,68	-7 659 708,50
VI.	Nadwyżka dochodów własnych jednostek budżetowych, nadwyżka środków obrotowych zakładów budżetowych, odpisy z wyniku finansowego gospodarstw pomocniczych jednostek budżetowych	0,00	0,00
VII.	Fundusz (poz. IV+,-V-VI)	27 890 882,90	31 526 865,01

(główny księgowy)

2011-04-29

(rok, miesiąc, dzień)

(kierownik jednostki)